



Socialdemokraterna

Årsredovisning 2011

Socialdemokraterna



Innehållsförteckning

Förvaltningsberättelse	3
Koncernens resultaträkning.....	5
Koncernens balansräkning	6
Koncernens kassaflödesanalys.....	8
Partistyrelsens resultaträkning	9
Partistyrelsens balansräkning	10
Partistyrelsens kassaflödesanalys	12
Noter till resultat- och balansräkning	13
Revisionsberättelse	31



Förvaltningsberättelse

Verkställande utskottet för Sveriges Socialdemokratiska Arbetareparti med organisationsnummer 802003-1145 får härmed avlämna årsredovisning och koncernredovisning avseende verksamheten under räkenskapsåret 2011-01-01—2011-12-31.

Verksamhetsåret 2011

Verksamhetsåret 2011 inleddes med ett intensivt valberedningsarbete som mynnade ut i extrakongressens val av Håkan Juholt som partiordförande.

Den 1 januari 2011 blev partistyrelsen och den socialdemokratiska riksdagsgruppen en gemensam juridisk person. Det följdes av att en gemensam kansliorganisation etablerades den 1 mars. En ny sammanhållen organisation som har betydligt färre anställda än de båda tidigare kanslierna. Närmare sjuttio personer valde att lämna sin anställning med en individuell uppgörelse i botten. Detta förklarar också resultatet för 2011. Underskottet har sin grund i de sammantagna kostnaderna för att etablera den nya organisationen.

Beslut togs också våren 2011 att stödja det parlamentariska arbetet i valkretsarna genom att ställa resurser till förfogande för partidistrikten att organisera det arbetet utifrån de lokala förutsättningarna.

Avkastningsfonden gav ett begränsat reallt överskott på drygt två procent. Det får betraktas som ett godkänt resultat givet de marknadsförutsättningar som gällde under 2011. Det sammantagna resultatet ligger över det mål som partistyrelsen satt upp för den genomsnittliga avkastningen på en tioårsperiod

De båda extravalen i Västra Götaland och i Örebro ledde till bra socialdemokratiska resultat.

Framtida händelser 2012

Tidigt under 2012 valdes Stefan Löfvén av partistyrelsen att efterträda Håkan Juholt som partiordförande. Under 2012 kommer förberedelserna för den ordinarie kongressen i Göteborg 2013 att intensifieras. Stor vikt kommer att läggas vid fortsatt politikutveckling. I viktiga avseenden kommer också strategin inför valet 2014 att preciseras under 2012.



Partistyrelsens och koncernens ekonomiska resultat

Socialdemokratiska partistyrelsen utgör tillsammans med dotterföretag en koncern, där partistyrelsen är moderförening. Socialdemokratiska partistyrelsens och koncernens ekonomiska resultat samt ställningen vid räkenskapsårets utgång framgår av efterföljande resultaträkningar och balansräkningar.

Fastighets AB Adolf Fredrik-koncernen

Bolaget ägs till 100 procent av Socialdemokraterna. Bolaget är moderbolag i en koncern som består av två helägda dotterbolag, Socialdemokraternas Hus AB och Ros-Press AB.

Fastighets AB Adolf Fredrik har bedrivit uthyrning och förvaltning av lokaler i kv. Adonis 7, Stockholm. En omfattande ombyggnad/reovering tillika modernisering av flera av kontorslokalerna har genomförts. En omflyttning av befintliga hyresgäster har frigjort kontorsyta som hyrts ut till en extern hyresgäst. Förhandlingar har förts med SSU och andra intressenter i syfte uthyrning av kvarstående fri kontorsyta på plan 4.

Verksamheten i Socialdemokraternas Hus AB består i att organisera och sköta kontorserviceverksamheten för i första hand de hyresgäster som hyr kontorslokaler i Adonis, på Sveavägen 68 i Stockholm.

Ros-Press AB utgör en underkoncern som inte bedriver någon aktiv verksamhet.

AiP Media Produktion AB

AiP Media Produktion AB ägs till 100 procent av Socialdemokraterna.

Bolagets affärsidé är att på uppdrag och kommersiella villkor producera information och medier åt i första hand arbetarrörelsen och närstående organisationer och företag. Kärnverksamheten är framställning av socialdemokraternas nyhetstidningar Aktuellt i Politiken (AiP), Stockholms Tidningen och Ny Tid i Göteborgsområdet. De utkommer i tabloidform en gång i veckan. Utöver tabloidtidningarna producerar AiP Media Produktion AB Socialdemokraternas egen debatt tidskrift Tiden och Broderskapsrörelsens tidning Broderskap.

AiP Media Produktion AB har under 2011 fortsatt att prioritera arbetet med utgivningen av Aktuellt i Politiken, Stockholms Tidningen och Ny Tid Göteborgsområdet. Tack vare den produktion som sker i AiP Sidverkstads regi och god kostnadskontroll kunde AiP Media Produktion AB presentera ett positivt resultat även under 2011. Därmed har bolaget gett överskott åtta år i rad och har fortsatt en tämligen stark ekonomisk ställning.

h



Koncernens resultaträkning

Beloppen i tkr

		2011	2010
Intäkter	Not		
Socialdemokraterna partistyrelsen	2,3,4,5,6	224 568	160 217
Tidningsutgivning		18 297	19 461
Fastighetsförvaltning		1 071	901
Kontorsservice		6 038	3 650
Summa		249 974	184 229
Kostnader			
Socialdemokraterna partistyrelsen	7,8,9	-207 200	-207 865
Tidningsutgivning	8	-18 863	-19 038
Fastighetsförvaltning	8	-7 168	-8 320
Kontorsservice	8	-13 081	-8 726
Summa		-246 312	-243 949
Resultat före finansiella poster		3 662	-59 720
Resultat från finansiella investeringar			
Resultat från försäljning av koncernföretag	10	0	16 986
Resultat från övriga värdepapper och fordringar	11	18 349	23 704
Övriga ränteintäkter och liknande poster	12	3 544	790
Övriga räntekostnader och liknande poster		-236	-2
Summa		21 657	41 478
Resultat efter finansiella poster		25 319	-18 242
Skatt på årets resultat	13	-215	177
Årets resultat		25 104	-18 065
Fördelning av årets resultat			
Förändring av fonder klassificerade som eget kapital	14	-71 490	32 560
Kvarstående belopp efter dispositioner		-46 386	14 495



Koncernens balansräkning

Beloppen i tkr

Tillgångar		2011-12-31	2010-12-31
Anläggningstillgångar			
	Not		
Materiella anläggningstillgångar	15		
Byggnader och mark		67 006	69 225
Maskiner och inventarier		2 710	1 162
Summa		69 716	70 387
Finansiella anläggningstillgångar			
Andra långfristiga värdepappersinnehav	18	357 351	311 585
Andra långfristiga fordringar	19	170	180
Summa		357 521	311 765
Summa anläggningstillgångar		427 237	382 152
Omsättningstillgångar			
Kortfristiga fordringar			
Kundfordringar		2 760	1 886
Aktuella skattefordringar		0	886
Övriga kortfristiga fordringar	22	1 505	550
Förutbetalda kostnader och upplupna intäkter	23	57 305	58 985
Summa		61 570	62 307
Kortfristiga placeringar	24	61 545	28 329
Kassa och bank		33 685	31 490
Summa omsättningstillgångar		156 800	122 126
Summa tillgångar		584 037	504 278



Koncernens balansräkning

Beloppen i tkr

Eget kapital och skulder		2011-12-31	2010-12-31
	Not		
Eget kapital	14		
Bundet eget kapital		44 048	78 584
Fritt eget kapital			
Avkastningsfond		363 452	245 333
Balanserat resultat		145 399	122 561
Årets resultat		-46 386	14 495
Summa		462 465	382 389
Summa eget kapital		506 513	460 973
Avsättningar			
Uppskjuten skatt		369	316
Övriga avsättningar	25	40 035	18 185
Summa avsättningar		40 404	18 501
Kortfristiga skulder			
Leverantörsskulder		11 997	8 725
Aktuella skatteskulder		348	0
Övriga kortfristiga skulder	26	3 891	1 595
Upplupna kostnader och förutbetalda intäkter	27	20 884	14 484
Summa		37 120	24 804
Summa eget kapital och skulder		584 037	504 278
Ställda säkerheter		Inga	Inga
Ansvarsförbindelser	28	6 600	6 600



Koncernens kassaflödesanalys

Beloppen i tkr

	2011	2010
Den löpande verksamheten		
Resultat efter finansnetto	25 104	-18 242
Justeringar för poster som ej ingår i kassaflödet		
Av- och nedskrivningar	4 573	6 443
Realisationsresultat	-3 243	-13 017
Förändringar räntefordran/ränteskuld	805	252
Förändringar i avsättningar	21 850	-3 517
Betald skatt	-1 117	-190
Kassaflöde från den löpande verksamheten före förändringar av rörelsekapital	47 972	-28 271
Förändringar i rörelsekapital		
Minskning/ökning av fordringar	-6 809	66 870
Minskning/ökning av kortfristiga skulder	4 690	7 194
Kassaflöde från den löpande verksamheten	45 853	45 793
Kassaflöde från investeringsverksamheten		
Förvärv av materiella anläggningstillgångar	-3 887	-311
Förvärv av finansiella anläggningstillgångar	-147 168	-184 810
Försäljning av anläggningstillgångar	104 810	109 380
Kassaflöde från investeringsverksamheten	-46 245	-75 741
Kassaflöde från finansieringsverksamheten		
Kassaflöde överföring riksdagsgruppens verksamhet	2 587	-
Amortering av skuld	0	-862
Kassaflöde från finansieringsverksamheten	2 587	-862
Årets kassaflöde	2 195	-30 810
Likvida medel vid årets ingång	31 490	62 300
Likvida medel vid årets utgång	33 685	31 490



Partistyrelsens resultaträkning

Beloppen i tkr

		2011	2010
Verksamhetens intäkter	Not		
Medlemsavgifter	2	7 025	6 598
Anslag och gåvor	3	19 713	30 974
Statligt stöd	4	133 966	60 110
Lotterier	5	52 524	53 756
Övriga verksamhetsintäkter	6	12 033	9 161
Summa		225 261	160 599
Verksamhetens kostnader			
Verksamhetskostnader	7	-94 380	-190 830
Personalkostnader	8	-130 387	-32 494
Av- och nedskrivningar av materiella anläggningstillgångar	9	-902	-227
Poster av engångskaraktär		-17	0
Summa		-225 686	-223 551
Verksamhetsresultat		-425	-62 952
Resultat från finansiella investeringar			
Resultat från övriga värdepapper och fordringar	11	21 268	27 118
Övriga ränteintäkter och liknande poster	12	2 708	145
Övriga räntekostnader och liknande poster		-234	0
Summa		23 742	27 263
Resultat efter finansiella poster		23 317	-35 689
Årets resultat		23 317	-35 689
Fördelning av årets resultat			
Årets resultat från resultaträkningen		23 317	-35 689
Avsättningar och dispositioner av årets resultat	14	-71 490	32 560
Kvarstående belopp efter dispositioner		-48 173	-3 129

15



Partistyrelsens balansräkning

Beloppen i tkr

Tillgångar		2011-12-31	2010-12-31
Anläggningstillgångar			
	Not		
Materiella anläggningstillgångar			
Maskiner och inventarier	15	2 100	354
Summa		2 100	354
Finansiella anläggningstillgångar			
Aktier och andelar i dotterföretag	16	0	0
Fordringar hos dotterföretag	17	52 000	67 000
Andra långfristiga värdepappersinnehav	18	332 248	287 831
Summa		384 248	354 831
Summa anläggningstillgångar		386 348	355 185
Omsättningstillgångar			
Kortfristiga fordringar			
Kundfordringar		2 092	1 290
Fordringar hos dotterföretag	20	0	2 638
Skattefordringar	21	0	297
Övriga kortfristiga fordringar	22	1 291	373
Förutbetalda kostnader och upplupna intäkter	23	56 969	58 001
Summa		60 352	62 599
Kortfristiga placeringar	24	56 045	11 284
Kassa och bank		27 006	18 615
Summa omsättningstillgångar		143 403	92 498
Summa tillgångar		529 751	447 683



Partistyrelsens balansräkning

Beloppen i tkr

Eget kapital och skulder		2011-12-31	2010-12-31
	Not		
Eget kapital	14		
Ändamålsbestämda medel			
Fonder och reserverade medel		42 000	76 683
Summa		42 000	76 683
Fritt eget kapital			
Avkastningsfond		363 452	245 333
Balanserat resultat		99 275	93 906
Årets resultat		-48 173	-3 129
Summa		414 554	336 110
Summa eget kapital		456 554	412 793
Avsättningar	25	40 035	18 185
Kortfristiga skulder			
Leverantörsskulder		10 654	7 385
Skulder till dotterföretag	20	4 520	216
Skatteskulder	21	72	0
Övriga kortfristiga skulder	26	3 004	874
Upplupna kostnader och förutbetalda intäkter	27	14 912	8 230
Summa		33 162	16 705
Summa eget kapital och skulder		529 751	447 683
Ställda säkerheter		Inga	Inga
Ansvarsförbindelser	28	6 600	6 600



Partistyreliens kassaflödesanalys

Beloppen i tkr

	2011	2010
Den löpande verksamheten		
Resultat efter finansnetto	23 317	-35 689
Justeringar för poster som ej ingår i kassaflödet		
Av- och nedskrivningar	902	227
Realisationsresultat	-3 165	-12 546
Förändringar räntefordran/ränteskuld	889	379
Förändringar i avsättningar	21 850	-3 517
Betald skatt	297	-240
Kassaflöde från den löpande verksamheten före förändringar av rörelsekapital	44 090	-51 386
Förändringar i rörelsekapital		
Minskning av fordringar	-18 276	85 319
Ökning/minskning av kortfristiga skulder	8 840	7 340
Kassaflöde från den löpande verksamheten	36 654	41 273
Kassaflöde från investeringsverksamheten		
Förvärv av materiella anläggningstillgångar	-2 632	-30
Förvärv av finansiella anläggningstillgångar	-143 223	-165 523
Försäljning av anläggningstillgångar	117 005	130 389
Kassaflöde från investeringsverksamheten	-28 850	-35 164
Kassaflöde från finansieringsverksamheten		
Kassaflöde överföring riksdagsgruppens verksamhet	2 587	-
Amortering av skuld	0	-862
Kassaflöde från finansieringsverksamheten	2 587	-862
Årets kassaflöde	8 391	5 247
Likvida medel vid årets ingång	18 615	13 368
Likvida medel vid årets utgång	27 006	18 615

13



Noter till resultat- och balansräkning

Belopp i tkr om inget annat anges

Not 1 – Redovisnings- och värderingsprinciper

Årsredovisningen har upprättats enligt Årsredovisningslagen och Bokföringsnämndens Allmänna Råd. Vissa klassificeringar har ändrats i balans- och resultaträkningarna från föregående år. Jämförelsesiffrorna för föregående år är därmed ändrade. I övrigt är principerna oförändrade med föregående år.

Intäkter

Intäkter redovisas till det verkliga värdet av vad som erhållits eller kommer att erhållas. Sponsring intäktsförs över den period sponsringen avser, om sådan tid är bestämd. I annat fall sker intäktsföring när betalning erhållits eller om avtal normalt finns vid fakturering. Försäljning av tjänster intäktsförs normalt vid utförandet.

Intäkter i form av gåvor och bidrag intäktsförs som huvudregel när gåvan sakrättsligt är genomförd. Om ett bidrag avser en bestämd tidsperiod periodiseras bidraget över denna period. Med gåvor avses främst insamlade medel från privatpersoner, organisationer och företag. Begreppet bidrag används främst för medel som erhållits av externa bidragsgivare efter ansökan. Gåvor och bidrag redovisas normalt enligt kontantprincipen. I den mån det på balansdagen finns löften om bidrag från företag och organisationer intäktsförs dessa efter individuell prövning. Lotteriintäkter från Lotteribyran intäktsförs det räkenskapsår intäkten bedömts tjänats in. En estimering av beloppet görs i bokslut på grundval av uppgift från preliminär avstämning av lotterier bedrivna under räkenskapsåret.

Bidrag från kommuner, landsting, stat m fl

Samtliga bidrag från kommuner, landsting, stat m fl redovisas i enlighet med BFN R5 om statliga stöd, dvs. de intäktsförs endast om det med hög grad av sannolikhet kan bedömas att stödet inte kommer att återkrävas. Bidrag skuldförs därför till dess att de utgifter som bidraget ska täcka uppkommer. Det statliga partistödet betalas ut från partibidragsnämnden och avser att täcka kostnaderna i partiets verksamhet. Detta stöd är inte förenat med återbetalningskrav och intäktsförs därför löpande under verksamhetsåret. Inga bidrag netto redovisas mot kostnader.

Redovisning av förpliktelser/avsättningar

En utgift bokförs i resultaträkningen när föreningen har förpliktigt sig att utföra en viss åtgärd eller liknande. Då uppkommer en skuld. Den förpliktiggande händelsen är mycket sällan endast ett styrelsebeslut eller liknande eftersom det inte resulterat i en juridisk förpliktelse gentemot tredje man. I samband med bokslut periodiseras dessa juridiskt bindande åtaganden till kostnader.



Donerade tillgångar

Tillgångar, framför allt fastigheter, aktier och andra värdepapper, som doneras till föreningen värderas till ett försiktigt beräknat marknadsvärde vid gåvotillfället och bokas som en om-sättningstillgång om tillgången skall avyttras snarast möjligt. Om syftet är att behålla tillgången redovisas den som materiell eller finansiell anläggningstillgång. Den ”intäkt” som uppstår vid värderingen till marknadsvärde redovisas bland föreningens intäkter.

Realisationsvinst/-förlust vid en senare försäljning redovisas bland föreningens kostnader om tillgången avyttras kort efter att gåvan erhållits.

Finansiella investeringar

Finansiella tillgångar som är avsedda för långsiktigt innehav redovisas till anskaffningsvärde. Har en finansiell anläggningstillgång på balansdagen ett lägre värde än det bokförda värdet skrivs tillgången ner till detta lägre värde om det kan antas att värdenedgången är bestående. Vid värderingen tillämpas denna princip på portföljen som helhet, vilket innebär att orealiserade förluster avräknas mot orealiserade vinster inom portföljen. Aktier och andelar som erhållits genom testamente eller gåva värderas till ett försiktigt beräknat marknadsvärde vid gåvotillfället. Ofta kan en börskurs användas.

Obligationer förvärvade i syfte att innehas till inlösentidpunkt värderas vid förvärvet till anskaffningsvärde. Skillnaden mellan anskaffningsvärde och inlösenvärde periodiseras så att den effektiva räntan vid förvärvet är konstant över innehavstiden. Övriga långfristiga obligationer värderas till anskaffningsvärde.

Fordringar

Upptas till det belopp som efter individuell prövning beräknas bli betalt.

Utländska valutor

Fordringar och skulder i utländsk valuta värderas till balansdagens kurs. I de fall valuta-säkringsåtgärd genomförts, t ex terminssäkring, används terminskursen. Transaktioner i utländsk valuta omräknas enligt transaktionsdagens avistakurs.

Materiella anläggningstillgångar

Materiella anläggningstillgångar redovisas till anskaffningsvärde minskat med avskrivningar. Utgifter för förbättringar av tillgångars prestanda, utöver ursprunglig nivå, ökar tillgångens redovisade värde. Utgifter för reparationer och underhåll redovisas som kostnader. Materiella anläggningstillgångar skrivs av systematiskt över tillgångens bedömda nyttjandeperiod. Linjär avskrivningsmetod används för samtliga typer av materiella tillgångar.

Följande avskrivningstider tillämpas:

Inventarier	5 år
Datainventarier	3 år



I de fall en tillgångs redovisade värde överstiger dess beräknade återvinningsvärde skrivs tillgången omedelbart ner till sitt återvinningsvärde.

Leasingavtal

Samtliga leasingavtal, oavsett om de är finansiella eller operationella, redovisas som hyresavtal (operationella hyresavtal).

Kassaflödesanalys

Kassaflödesanalysen upprättas enligt indirekt metod. Det redovisade kassaflödet omfattar endast transaktioner som medför in- eller utbetalningar.

Koncernredovisning

I koncernredovisningen ingår dotterföretag där moderorganisationen Socialdemokraterna Partistyrelsen direkt eller indirekt innehar mer än 50 procent av rösterna. Koncernens bokslut är upprättat enligt förvärvsmetoden, vilket innebär att dotterbolagens egna kapital vid förvärvet, fastställt som skillnaden mellan tillgångarnas och skuldernas verkliga värden, elimineras i sin helhet. I koncernens egna kapital ingår härigenom endast den del av dotterbolagens egna kapital som tillkommit efter förvärvet. Resultat från under året sålda bolag har inkluderats i koncernens resultaträkning för tiden fram till tidpunkten för avyttringen. Koncernens resultaträkning har upprättats med en funktionsindeldad uppställningsform då det bedöms ge en mer rättvisande bild av koncernens resultat med hänvisning till ÅRL 2 kap 2-3 §§.

Not 2 – Medlemsavgifter

Den medlemsavgift som den enskilde medlemmen betalar till Socialdemokraterna, är uppbyggd i fyra delar. Partiets olika organisationsled – socialdemokratiska föreningar, arbetarekommuner, partidistrikt och partiet centralt – beslutar själva om vardera sin del av medlemsavgiften. Det gör att den totala medlemsavgiften varierar mellan olika delar av landet.

I de flesta medlemsavgifter hänförs 90 kronor (80 kr år 2010) till partistyrelsens centrala verksamhet, vilket är den andel som redovisas här. Antal inbetalda avgifter till partistyrelsen var 2011 72 683 st. Socialdemokraterna hade 2011 totalt 103 203 medlemmar (108 534 år 2010). Den stora skillnaden mellan antalet medlemmar och antalet inbetalade avgifter beror på att tre grupper medlemmar inte betalar avgift till partiet centralt: avgiftsbefriade, nya medlemmar (det första året) och de som är med i partiet via en sidoorganisation.

I summan för medlemsavgifter ingår också avgifter från lokala fackliga organisationer, vilka såsom organisationer är anslutna till partiet. Organisationsanslutningsavgifterna uppgår till 451 tkr 2011 (475 tkr år 2010).



Not 3 – Anslag och gåvor

Partistyrelsen	2011	2010
Fackliga anslag		
Byggnadsarbetareförbundet	484	1 494
Elektrikerförbundet	128	1 150
Fastighetsanställdas Förbund	185	189
GS – Facket för Skogs-, Trä- och Grafisk bransch	0	0
Handelsanställdas Förbund	871	890
Hotell och Restaurang Facket	203	322
Industrifacket Metall	1 651	1 719
Kommunalarbetareförbundet	3 041	3 054
Livsmedelarbetareförbundet	211	215
Målareförbundet	75	341
Pappersindustriarbetareförbundet	107	112
Seko - Facket för Service o Kommunikation	519	669
Transportarbetareförbundet	0	75
LO	6 000	6 550
Summa fackliga anslag	13 475	16 780
Anslag har också erhållits i form av personella resurser	2011	2010
LO och fackförbund, antal årsarbeten	0	1,7
Bidrag till kampfonden		
Från privatpersoner, 8 121 givare (5 415 st. 2010) ¹⁾	3 156	3 219
Från juridiska personer	0	100
Övriga insamlingar	120	84
Summa bidrag till kampfonden	3 276	3 403
Övriga verksamhetsbidrag		
Verksamhetsanslag från Socialdem. Riksdagsgruppen	0	8 000
Mandatstöd från Svenska Kyrkan	1 444	1 505
Anslag från Sveriges kommuner och landsting	1 121	1 085
Anslag från Nordisk Rådets S-grupp	152	0
Anslag från egna stiftelser	50	100
Övriga bidrag	195	101
Summa övriga bidrag	2 962	10 791
Anslag och gåvor totalt	19 713	30 974



Forts. Not 3 – Anslag och gåvor

¹⁾ Bidrag från privatpersoner överstigande 20 000 kronor:	Belopp i kronor
Ingemar Ström, Nora	39 000
2010 lämnade två privatpersoner gåvor till partiet överstigande 20 000 kronor.	

Not 4 – Statligt stöd

Partistyrelsen	2011	2010
Basstöd till partigrupper i riksdagen	10 212	-
Stöd till politiska sekreterare	72 604	-
Stöd till kostnader för riksdagsledamöters utrikes resor	610	-
Bidrag till riksdagsledamöters språkutbildning	103	-
Partistöd	41 912	43 649
Kanslistöd – grundstöd och tilläggsstöd	8 525	8 871
Särskilda medel informationsinsatser Nationellt val	0	7 590
Summa	133 966	60 110

Not 5 – Lotterier

Socialdemokraterna och SSU innehar tillstånd att driva Kombilotteriet. Detta sker i ett enkelt bolag tillsammans med A-lotterierna. Partistyrelsens andel av intäkter och kostnader uppgår till:

Partistyrelsen	2011	2010
Intäkt för försålda lotter	157 760	174 887
Vinster	-62 886	-67 344
Bruttoresultat	94 874	107 543
Försäljnings- och administrationskostnader	-45 378	-50 174
Övriga intäkter	3 054	2 830
Rörelseresultat	52 550	60 199
Finansiella intäkter	1 840	511
Resultatandel Kombilotteriet	54 390	60 710
Överskott från annan lotteriverksamhet	765	0
Överförs till kommande lotterier	-2 631	-6 954
Summa	54 524	53 756



Not 6 – Övriga verksamhetsintäkter

Partistyrelsen	2011	2010
Koncerninterna intäkter	693	382
Kansliavgifter riksdagsledamöter	1 476	-
Försäljning 1 maj märken	967	997
Vidarefakturerade kostnader	1 168	2 295
Medlemsavgifter till SAMAK	2 242	-
Årsavgifter till vidareutbildnings- och trygghetsfond	2 611	0
Årsavgifter till teknikfond	250	250
Resultatjustering avsättningar	2 457	4 190
Övriga verksamhetsintäkter	169	1 047
Summa	12 033	9 161

Not 7 – Verksamhetskostnader

Partistyrelsen	2011	2010
Lokalkostnader	15 153	9 857
Kontors- och förvaltningskostnader m m	5 947	4 122
Resor och konferenskostnader m m	16 930	12 819
Information (t ex organisations- och medlemsutveckling)	13 085	109 495
Telefoni och porto	3 065	2 501
Externa tjänster och konsulttjänster	16 071	19 829
Anslag till sidoorganisationer	10 600	17 049
Anslag till partidistrikt och arbetarekommuner	4 568	7 794
Övriga anslag	5 921	4 378
Medlemsavgifter	3 040	2 986
Summa ²⁾	94 380	190 830

²⁾ Varav koncerninterna kostnader 18 486 15 063

Not 8 – Anställda, löner, andra ersättningar och sociala avgifter

Koncernen	2011	2010
Medelantalet anställda ³⁾		
Kvinnor, tillsvidareanställda	92,0	34,0
Män, tillsvidareanställda	59,3	23,5
Kvinnor, förtroendevald ledning	4,7	0
Män, förtroendevald ledning	8,1	3,2
Kvinnor, visstidsanställda	0,7	4,6
Män, visstidsanställda	0,8	4,4
Totalt	165,6	69,7



Forts. not 8 – Anställda, löner, andra ersättningar och sociala avgifter

Koncernen	2011	2010
Löner och ersättningar ³⁾		
Förtroendevald ledning	7 692	2 183
Styrelse och VD	1 242	1 154
Anställd personal	76 479	31 070
Summa löner och ersättningar	85 413	34 407
Sociala avgifter enligt lag	27 442	10 927
Pensionskostnader förtroendevald ledning	1 317	924
Pensionskostnader styrelse och VD	302	337
Pensionskostnader anställd personal	22 088	7 533
Summa sociala avgifter och pensionskostnader	51 149	19 721
Partistyrelsen	2011	2010
Medelantalet anställda ³⁾		
Kvinnor, tillsvidareanställda	80,0	23,7
Män, tillsvidareanställda	48,3	11,7
Kvinnor, förtroendevald ledning	0,7	0
Män, förtroendevald ledning	8,1	3,2
Kvinnor, visstidsanställda	0,7	4,6
Män, visstidsanställda	0,8	4,4
Totalt	142,6	47,6
Löner och ersättningar ³⁾		
Förtroendevald ledning	7 692	2 183
Anställd personal	68 525	22 028
Övriga uppdragstagare	1 235	893
Summa löner och ersättningar	77 452	25 104
Sociala avgifter enligt lag	24 256	7 708
Pensionskostnader, ledningen	1 317	924
Pensionskostnader, anställd personal	20 682	6 113
Pensionskostnader, övriga uppdragstagare	100	40
Summa sociala avgifter och pensionskostnader	46 355	14 785
Reservation avgångsavtal förtroendevald ledning	1 392	0
Reservation avgångsavtal anställda	21 690	0
Förändring av pensionsstiftelsekapital	-20 000	-9 000
Övriga personalkostnader	3 498	1 605
Summa personalkostnader	130 387	32 494



Forts. not 8 – Ersättningar till den förtroendevalda ledningen

Den förtroendevalda ledningen omfattas av trygghetsvillkor som beslutats av det verkställande utskottet. I de fall vederbörande ej erhåller fortsatt förtroende av partikongress, partistyreelse eller verkställande utskott eller själv väljer att avgå på grund av förtroendekonflikt utgår trygghetsersättning. Trygghetsersättningen motsvarar 100 procent av lönen och andra avtalsenliga ersättningar under ett år. Om den som uppbär trygghetsersättning erhåller andra inkomster skall motsvarande avräkning av ersättningen göras.

³⁾ Ökningen av antalet tillsvidareanställda mellan åren är kopplad till sammanslagningen av Socialdemokratiska riksdagsgruppen med Socialdemokratiska Partistyrelsen. Medelantalet anställda samt löner och ersättningar omfattar för 2011 även personal som omfattas av avgångsavtal till följd av organisationsförändring. C:a 70 personer erhöll avgångsersättningar tidigast från mars 2011.

Koncernen – könsfördelning	2011-12-31	2010-12-31
Styrelser och Verkställande utskottet		
Kvinnor	8	8
Män	12	11
Totalt	20	19
Verkställande direktör samt andra ledande befattningshavare		
Kvinnor	7	4
Män	7	9
Totalt	14	13
Partistyrelsen – könsfördelning	2011-12-31	2010-12-31
Ledamöter i Verkställande Utskottet		
Kvinnor	4	4
Män	3	3
Totalt	7	7
Ledamöter i partikansliets ledningsgrupp		
Kvinnor	5	3
Män	3	4
Totalt	8	7

Not 9 – Av- och nedskrivningar av anläggningstillgångar

Partistyrelsen	2011	2010
Avskrivning maskiner och inventarier	624	221
Avskrivning datorer	32	6
Nedskrivning	246	0
Summa	902	227

h



Not 10 – Resultat från försäljning av koncernföretag

Koncernen	2011	2010
Realisationsresultat, sålda andelar Fastighets AB Tiarella	-	16 986
Summa	-	16 986

Not 11 – Resultat från övriga värdepapper och fordringar

Koncernen	2011	2010
Utdelning på aktier och andelar	5 530	2 902
Resultat försäljningar av långfristiga värdepapper	3 134	13 017
Räntor från ränteobligationer	9 685	7 785
Summa	18 349	23 704

Partistyrelsen	2011	2010
Utdelning på aktier och andelar	5 418	2 840
Resultat försäljningar av långfristiga värdepapper	3 200	12 546
Ränteintäkter från dotterföretag	2 965	3 947
Värdereglering långfristiga värdepapper	0	0
Räntor från ränteobligationer	9 685	7 785
Summa	21 268	27 118

Not 12 – Övriga ränteintäkter och liknande poster

Koncernen	2011	2010
Resultat försäljningar av kortfristiga placeringar	1 228	-311
Ränteintäkter från kortfristiga placeringar	1 033	547
Övriga räntor	1 283	554
Summa	3 544	790

Partistyrelsen	2011	2010
Resultat försäljningar av kortfristiga placeringar	1 228	-311
Ränteintäkter från kortfristiga placeringar	777	310
Ränteintäkter från dotterföretag	0	13
Övriga räntor	703	133
Summa	2 708	145



Not 13 – Skatt på årets resultat

Koncernen	2011	2010
Aktuell skatt på årets resultat	-162	-170
Uppskjuten skatt	-53	347
Summa	-215	177

Not 14 – Eget kapital och fördelning av årets resultat

Koncernen	Bundna reserver	Fritt eget kapital	Årets resultat	Totalt
Belopp vid årets ingång	78 584	367 894	14 495	460 973
Socialdemokratiska riksdagsgruppen		20 773	-329	20 444
Resultatdisposition		14 166	-14 166	0
Förändring av ändamålsbestämda medel partistyrelsen	-34 683	106 173		71 490
Förskjutning mellan fria och bundna reserver	147	-155		-8
Årets resultat			-46 386	-46 386
Belopp vid årets utgång	44 048	508 851	-46 386	506 513

Partistyrelsen	2011	2010
Årets dispositioner		
Avsättning till avkastningsfond	-42 990	-18 920
Avsättning till kongressfond	-3 000	-4 000
Avsättning till/upplösning av valfond	-25 000	62 841
Avsättning till EU-valfond	-5 000	-5 000
Avsättning till jubileumsfond	0	-2 361
Upplösning av ombyggnadsfond	4 500	0
Summa resultatdispositioner	-71 490	32 560

Partistyrelsen	Ändamålsbest. medel	Avkastn.-fond	Fritt eget kapital	Årets resultat	Totalt
Belopp vid årets ingång	76 683	245 333	93 906	-3 129	412 793
Socialdemokratiska riksdagsgruppen			20 773	-329	20 444
Resultatdisposition	28 500	42 990	-3 458	3 458	71 490
Förändring av bundna och fria reserver	-63 183	75 129	-11 946		0
Årets resultat				-48 173	-48 173
Belopp vid årets utgång	42 000	363 452	99 275	-48 173	456 554



Forts. not 14 – Eget kapital och fördelning av årets resultat

Ändamålsbestämda medel	2011-12-31	2010-12-31
Valfond	25 000	0
EU-valfond	10 000	5 000
Kongressfond	7 000	4 000
Jubileumsfond	0	63 183
Ombyggnadsfond	0	4 500
Summa	42 000	76 683

Not 15 – Materiella anläggningstillgångar

Koncernen

Byggnader och mark	2011-12-31	2010-12-31
Ingående anskaffningsvärden	118 640	121 221
Årets anskaffningar	1 121	82
Försäljningar och uttrangeringar	0	-2 663
Utgående ackumulerade anskaffningsvärden	119 761	118 640
Ingående planenliga avskrivningar	-49 415	-46 326
Försäljningar och uttrangeringar	0	51
Årets planenliga avskrivningar	-3 340	-3 140
Utgående ackumulerade planenliga avskrivningar	-52 755	-49 415
Utgående planenligt restvärde	67 006	69 225
Taxeringsvärde byggnader	117 000	117 000
Inventarier	2011-12-31	2010-12-31
Ingående anskaffningsvärden	7 901	9 774
Tillkommande anskaffningsvärden Soc. riksdagsgruppen	1 372	-
Inköp	2 766	229
Försäljningar och uttrangeringar	-4 660	-2 102
Utgående ackumulerade anskaffningsvärden	7 379	7 901
Ingående planenliga avskrivningar	-6 739	-8 150
Tillkommande anskaffningsvärden Soc. riksdagsgruppen	-1 322	-
Försäljningar och uttrangeringar	4 625	2 094
Årets planenliga avskrivningar	-1 233	-683
Utgående ackumulerade planenliga avskrivningar	-4 669	-6 739
Utgående planenligt restvärde	2 710	1 162



Forts. Not 15 – Materiella anläggningstillgångar

Partistyrelsen

Inventarier	2011-12-31	2010-12-31
Ingående anskaffningsvärden	2 489	4 549
Tillkommande anskaffningsvärden Soc. riksdagsgruppen	1 372	-
Inköp	2 632	30
Försäljningar och uttrangeringar	-1 732	-2 090
Utgående ackumulerade anskaffningsvärden	4 761	2 489
Ingående planenliga avskrivningar	-2 135	-3 998
Tillkommande ack. avskrivningar Soc. riksdagsgruppen	-1 322	-
Försäljningar och uttrangeringar	1 698	2 090
Årets planenliga avskrivningar	-902	-227
Utgående ackumulerade planenliga avskrivningar	-2 661	-2 135
Utgående planenligt restvärde	2 100	354

Not 16 – Aktier och andelar i dotterföretag - Partistyrelsen

Företagets namn	Org.nr	Säte		
Fastighetsaktiebolaget Adolf Fredrik	556019-6510	Stockholm		
AiP Media Produktion AB	556573-5148	Stockholm		
Aktier	Ägarandel	Antal aktier	Aktiekapital	Bokfört värde
Fastighetsaktiebolaget Adolf Fredrik	100 %	15 600	5 070	0
AiP Media Produktion AB	100 %	750	750	0
Summa aktier			5 820	0
Övriga innehav				
AB Folkets Hus, Stockholm		760	76	0
Bommersvik AB		1 300	1 300	0
Stödföreningen för Gershedens Folkets Hus		10	-	0
Folkrörelsernas Lotteribrå Ekonomisk förening		12 050	-	0

Not 17 – Fordringar hos dotterföretag

Partistyrelsen	2011-12-31	2010-12-31
Ingående bokfört värde fordringar Fast. AB Adolf Fredrik	67 000	92 000
Amortering, avgående fordringar	-15 000	-25 000
Utgående bokfört värde	52 000	67 000



Not 18 – Andra långfristiga värdepappersinnehav

Koncernen	2011	2010
Ingående bokfört värde	311 585	223 129
Investeringar	147 288	184 810
Avyttringar	-101 522	-96 354
Summa	357 351	311 585

Koncernen	Redovisat värde	Marknadsvärde
Direktägda aktier i svenska börsföretag	109 483	107 634
Aktiefonder	15 000	13 005
Hedgefonder	15 632	15 677
Strukturerade produkter	5 025	4 947
Ränteobligationer	175 665	178 016
Räntefonder	36 546	37 151
Summa	357 351	356 430

Partistyrelsen	2011	2010
Ingående bokfört värde	287 831	215 151
Investeringar	143 223	165 523
Avyttringar	-98 806	-92 843
Summa	332 248	287 831

Partistyrelsen	Redovisat värde	Marknadsvärde
Direktägda aktier i svenska börsföretag	105 902	104 185
Aktiefonder	15 000	13 005
Hedgefonder	15 632	15 677
Strukturerade produkter	5 025	4 947
Ränteobligationer	158 960	160 197
Räntefonder	31 729	32 244
Summa	332 248	330 255

Not 19 – Andra långfristiga fordringar

Koncernen	2011-12-31	2010-12-31
Ingående bokfört värde fordringar	180	189
Amorteringar, avgående fordringar	-10	-9
Utgående bokfört värde	170	180



Not 20 – Fordringar och skulder hos dotterföretag

Partistyrelsen - fordringar	2011-12-31	2010-12-31
Fastighets AB Adolf Fredrik AB	0	2 251
AiP Media Produktion AB	0	387
Summa	0	2 638

Partistyrelsen - skulder		
Socialdemokraternas Hus AB	531	216
Fastighets AB Adolf Fredrik AB	3 832	0
AiP Media Produktion AB	157	0
Summa	4 520	216

Not 21 – Skatteskuld/skattefordran

Partistyrelsen	2011-12-31	2010-12-31
Särskild löneskatt på pensionskostnader	-4 172	-1 392
Inbetald preliminärskatt under året	3 891	1 689
Skatt hänförlig till tidigare år	209	0
Summa	-72	297

Not 22 – Övriga kortfristiga fordringar

Koncernen	2011-12-31	2010-12-31
Fordringar hos anställda	59	96
Skattekonto	1 238	369
Övriga poster	208	85
Summa	1 505	550

Partistyrelsen	2011-12-31	2010-12-31
Fordringar hos anställda	34	66
Skattekonto	1 060	222
Övriga poster	197	85
Summa	1 291	373



Not 23 – Förutbetalda kostnader och upplupna intäkter

Koncernen	2011-12-31	2010-12-31
Förutbetalda försäkringspremier	52	1 342
Förutbetalda leasingkostnader	0	141
Förutbetalda prenumerationskostnader	526	0
Upplupna lotteriintäkter	48 395	48 763
Upplupna ränteintäkter	4 346	5 271
Övriga poster	3 986	3 468
Summa	57 305	58 985

Partistyrelsen	2011-12-31	2010-12-31
Förutbetalda hyreskostnader	6	27
Förutbetalda försäkringspremier	52	1 332
Förutbetalda prenumerationskostnader	526	-
Upplupna lotteriintäkter	48 395	48 763
Upplupna ränteintäkter	4 255	5 144
Övriga poster	3 735	2 735
Summa	56 969	58 001

Not 24 – Kortfristiga placeringar

Koncernen	Bokfört värde	Marknadsvärde
Företagscertifikat	19 396	19 599
Ränteobligationer	5 000	5 010
Bankkontohavande	37 149	37 149
Summa	61 545	61 758

Partistyrelsen	Bokfört värde	Marknadsvärde
Företagscertifikat	19 396	19 599
Ränteobligationer	5 000	5 010
Bankkontohavande	31 649	31 649
Summa	56 045	56 258



Not 25 – Avsättningar

Partistyrelsen	2011-12-31	2010-12-31
Avsättningar för omställningsavtal personal	23 082	0
Avsättning för verksamhet i SKL-gruppen	792	542
Avsättning för verksamhet i kyrkomötesgruppen	1 012	956
Avsättning för verksamhet i SAMAK	2 344	233
Avsättning för partigemensam vidareutbildningsfond	12 476	16 376
Avsättning för partigemensam teknikfond	329	78
Summa	40 035	18 185

Särskilda ekonomiska redovisningar för verksamhetsåret finns upprättade för varje grupp och fond. Dessa redovisningar rapporteras till respektive styrelser.

Not 26 – Övriga kortfristiga skulder

Koncernen	2011-12-31	2010-12-31
Skulder till partidistrikt	326	257
Personalens källskatt	2 598	815
Moms	366	296
Övriga poster	601	227
Summa	3 891	1 595

Partistyrelsen	2011-12-31	2010-12-31
Skulder till partidistrikt	326	257
Personalens källskatt	2 301	617
Övriga poster	377	0
Summa	3 004	874

Not 27 – Upplupna kostnader och förutbetalda intäkter

Koncernen	2011-12-31	2010-12-31
Upplupna löner	99	57
Upplupna semesterlöner	7 950	3 388
Upplupna sociala avgifter	5 016	1 758
Förutbetalt partistöd	2 035	2 119
Förutbetalda hyror	885	843
Förutbetalda prenumerationer	2 643	2 907
Övriga poster	2 256	3 412
Summa	20 884	14 484



Forts not 27 – Upplupna kostnader och förutbetalda intäkter


Partistyrelsen	2011-12-31	2010-12-31
Upplupna löner	99	45
Upplupna semesterlöner	6 668	2 023
Upplupna sociala avgifter	4 253	1 269
Förutbetalt partistöd	2 035	2 119
Övriga upplupna kostnader	1 857	2 774
Summa	14 912	8 230

Not 28 – Ansvarsförbindelser

Ansvarsförbindelser i Socialdemokraterna och koncernen avser borgensförbindelse för Unga Örnars förpliktelser enligt kreditförsäkring hos PRI Pensionsgaranti.

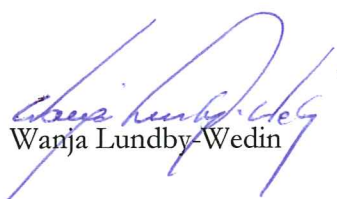



Stockholm den 30 mars 2012


Carin Jämtin


Mikael Damberg

Heléne Fritzon


Wanja Lundby-Wedin



Elvy Söderström

Sven-Erik Österberg


Vår revisionsberättelse har avgivits den 4 april 2012


Anita Modin


Håkan Bystedt


Lars Ericson

Öhrlings PricewaterhouseCoopers AB


Lena Svensson
Auktoriserad revisor



Revisionsberättelse

Till partistyrelsen i Sveriges Socialdemokratiska Arbetareparti org.nr 802003-1145

Rapport om årsredovisningen

Vi har reviderat årsredovisningen för Sveriges Socialdemokratiska Arbetareparti för år 2011.

Verkställande utskottets ansvar för årsredovisningen

Det är verkställande utskottets som har ansvaret för att upprätta en årsredovisning som ger en rättvisande bild enligt årsredovisningslagen och för den interna kontroll som verkställande utskottet bedömer är nödvändig för att upprätta en årsredovisning som inte innehåller väsentliga felaktigheter, vare sig dessa beror på oegentligheter eller på fel.

Revisorernas ansvar

Vårt ansvar är att uttala oss om årsredovisningen på grundval av vår revision. Revisionen har utförts i enlighet med god revisionsssed i Sverige. Det innebär att vi planerat och utfört revisionen för att med rimlig säkerhet försäkra oss om att årsredovisningen inte innehåller väsentliga felaktigheter. En revision innefattar att genom olika åtgärder inhämta revisionsbevis om belopp och annan information i årsredovisningen. Revisorn väljer vilka åtgärder som ska utföras, bland annat genom att bedöma riskerna för väsentliga felaktigheter i årsredovisningen, vare sig dessa beror på oegentligheter eller på fel. Vid denna riskbedömning beaktar revisorn de delar av den interna kontrollen som är relevanta för hur partiet upprättar årsredovisningen för att ge en rättvisande bild i syfte att utforma granskningsåtgärder som är ändamålsenliga med hänsyn till omständigheterna, men inte i syfte att göra ett uttalande om effektiviteten i partiets interna kontroll. En revision innefattar också en utvärdering av ändamålsenligheten i de redovisningsprinciper som har använts och av rimligheten i verkställande utskottets uppskattningar i redovisningen, liksom en utvärdering av den övergripande presentationen i årsredovisningen. Vi anser att de revisionsbevis vi har inhämtat är tillräckliga och ändamålsenliga som grund för våra uttalanden.

Uttalanden

Enligt vår uppfattning har årsredovisningen upprättats i enlighet med årsredovisningslagen och ger en i alla väsentliga avseenden rättvisande bild av partiets finansiella ställning per den 31 december 2011 och av dess finansiella resultat och kassaflöden för året enligt årsredovisningslagen. Förvaltningsberättelsen är förenlig med årsredovisningens övriga delar.

Rapport om andra krav enligt lagar och andra författningar samt stadgar

Utöver vår revision av årsredovisningen har vi även reviderat verkställande utskottets förvaltning för Sveriges Socialdemokratiska Arbetareparti för år 2011.

Verkställande utskottets ansvar

Det är verkställande utskottet som har ansvaret för förvaltningen.

Revisorernas ansvar

Vårt ansvar är att med rimlig säkerhet uttala oss om förvaltningen på grundval av vår revision. Vi har utfört revisionen enligt god revisionsssed i Sverige. Som underlag för vårt uttalande om ansvarsfrihet har vi utöver vår revision av årsredovisningen granskat väsentliga beslut, åtgärder och förhållanden i partiet för att kunna bedöma om någon ledamot har företagit någon åtgärd eller gjort sig skyldig till försummelse som kan föranleda ersättningsskyldighet. Vi anser att de revisionsbevis vi har inhämtat är tillräckliga och ändamålsenliga som grund för vårt uttalande.

Uttalande

Vi tillstyrker att partistyrelsen beviljar verkställande utskottets ledamöter ansvarsfrihet för räkenskapsåret.


Stockholm 2012-04-


Håkan Bystedt


Anita Modin


Lars Ericson

Öhrlings PricewaterhouseCoopers AB


Lena Svensson
Auktoriserad revisor

