
Ny färdriktning

*Fler jobb, grön omställning och
mindre klyftor för hela Sverige*

Socialdemokraternas, Vänsterpartiets och Miljöpartiets
ekonomiska vårmotion



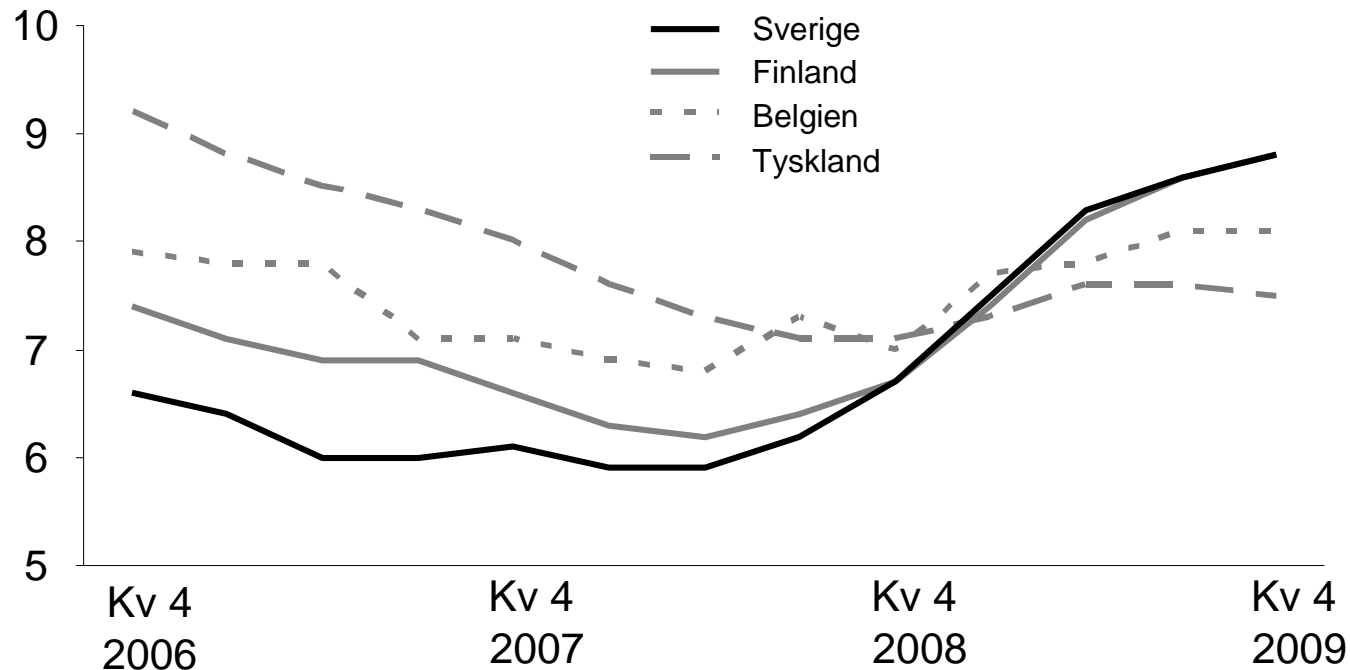
En gemensam rödgrön budget

- Starka offentliga finanser
- Fler jobb
- Bättre kvalitet i välfärden
- Grön omställning
- Ökad jämlikhet och jämställdhet



Sverige har mycket hög arbetslöshet

Arbetslöshet i Sverige, Finland, Tyskland och Belgien 2006-2009,
i procent av arbetskraften 15-74

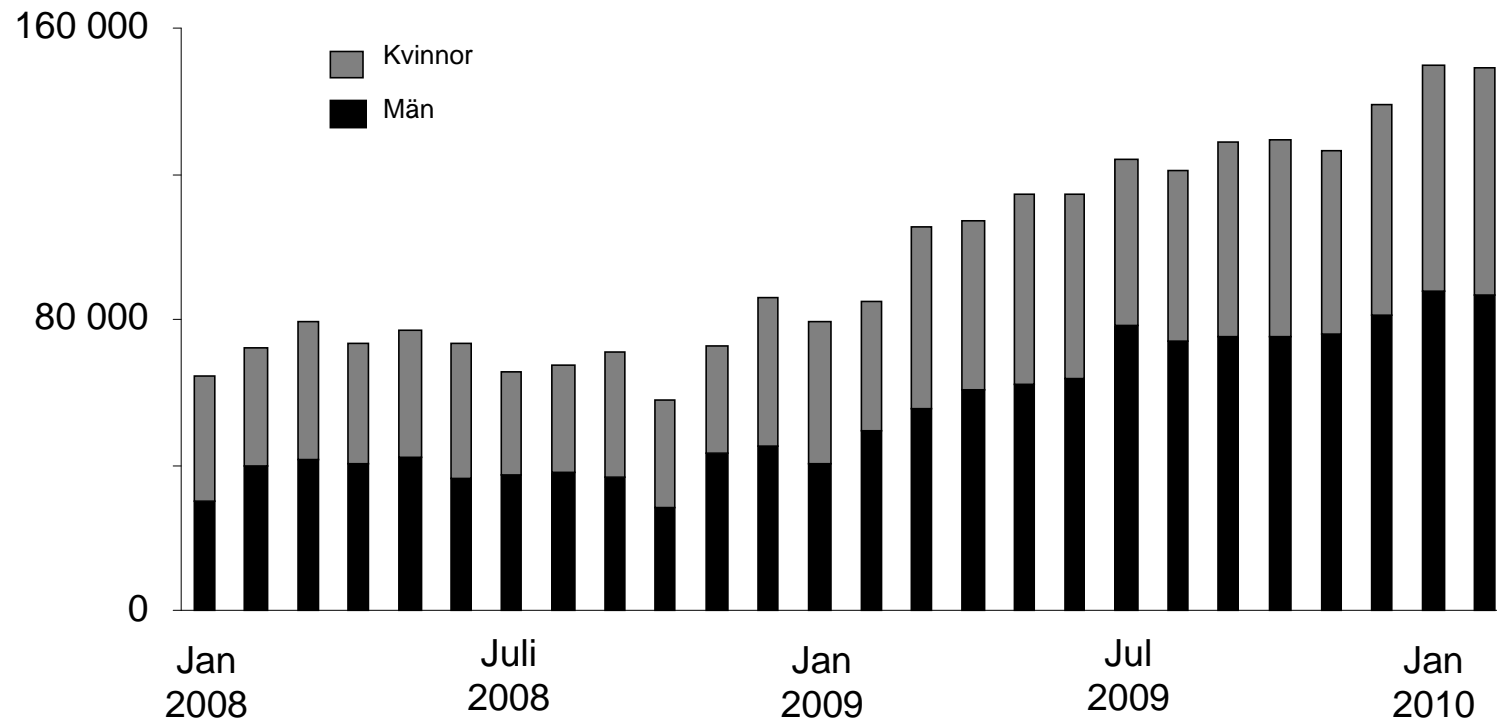


Källa: Eurostat



Långtidsarbetslösheten ökar

Långtidsarbetslösheten sedan 2008,
antal arbetslösa i mer än 26 veckor

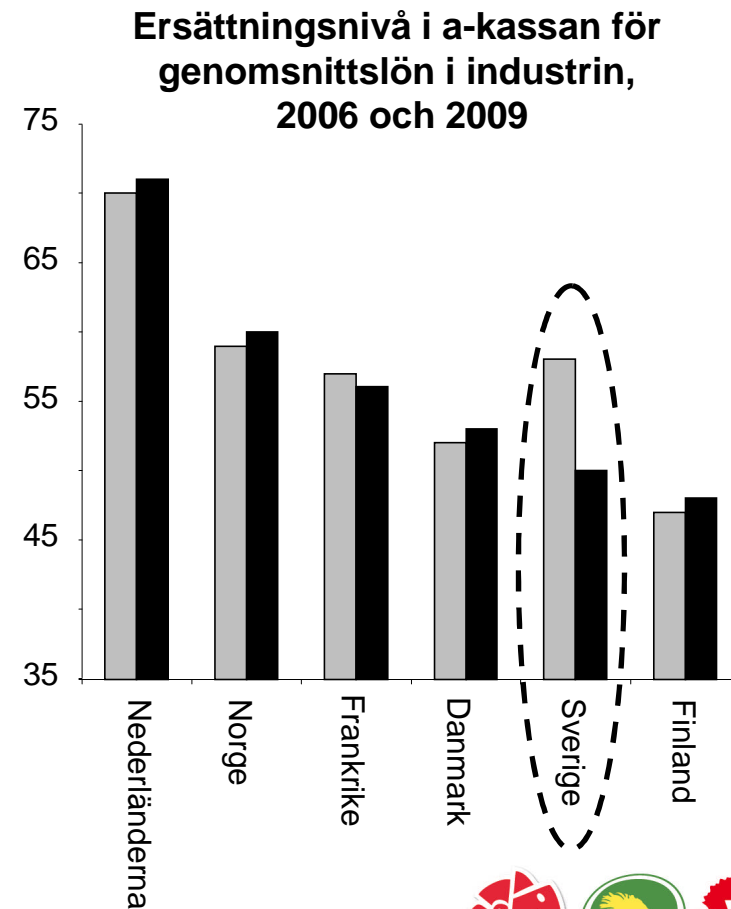


Källa: SCB



Regeringen har försvagat tryggheten och ökat klyftorna

- A-kassan har blivit dyrare och ger ett svagare inkomstskydd
- Sjukförsäkringen har försämrats
- Dagens utveckling pekar bort från principen om inkomstbortfall



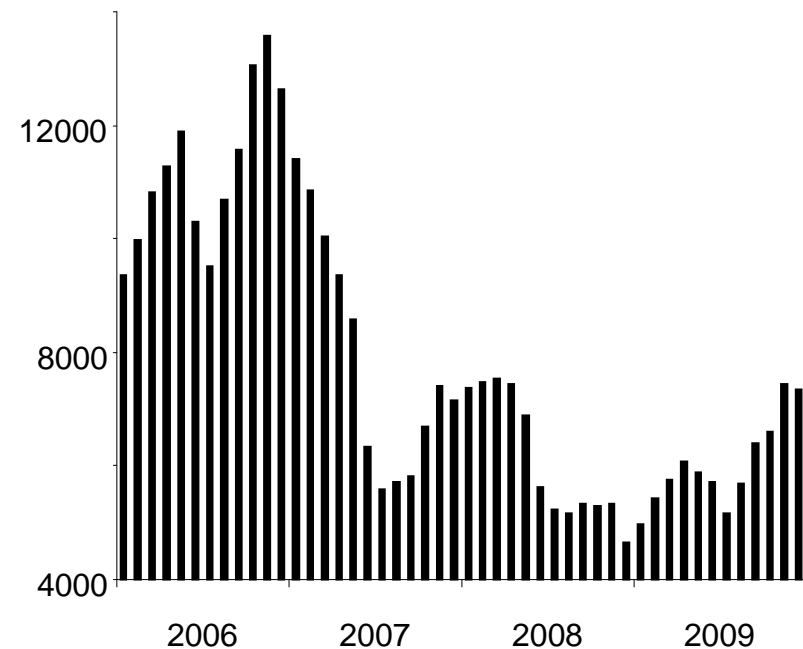
Källa: TCO



Kunskap är inte längre centralt i jobbpolitiken

- Komvux nedskuret med 40 000 platser
- Högskoleutbyggnaden stoppad
- Arbetsmarknadspolitiken passiviserad

Arbets sökande i arbetsmarknadsutbildning
2006-2009



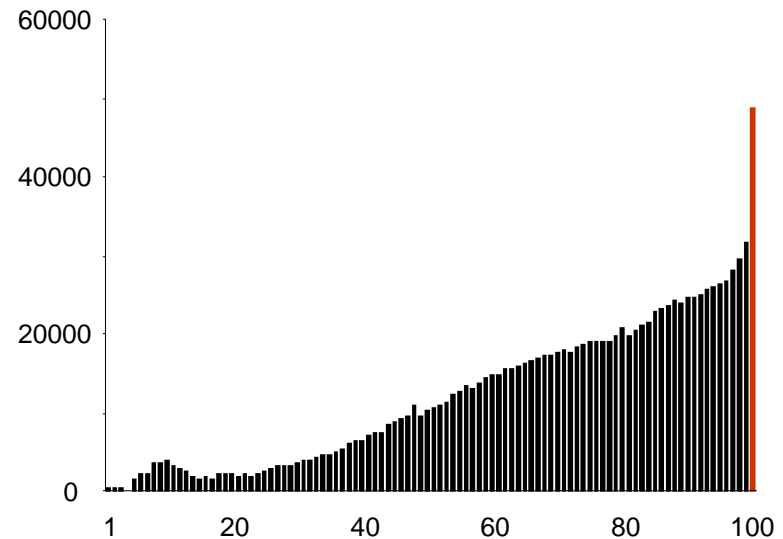
Källa: Arbetsförmedlingen



Regeringen för en politik för dem som har det bäst

- Den procent som gynnats mest av regeringen har fått nästan lika mycket som 25 procent av folket tillsammans
- Män har fått nästan 30 procent mer än kvinnor

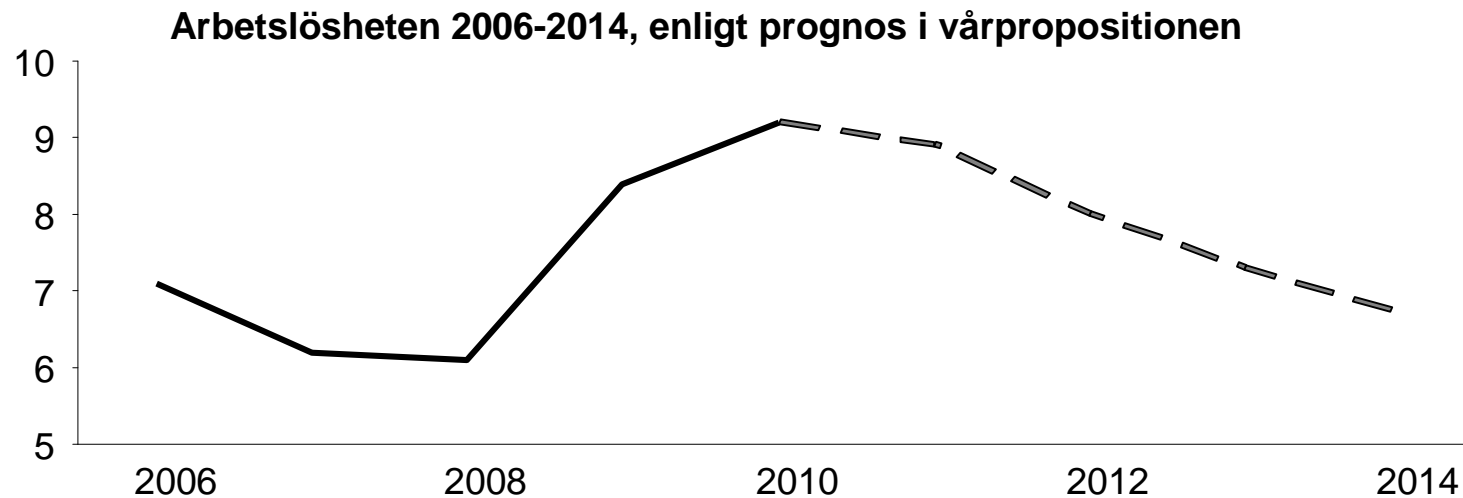
Fördelning på percentiler av regeringens skattesänkningar och reformer, 2006-2010, i kronor



Källa: Eurostat



Åtta år utan jobbtillväxt?



- I september 2006 var arbetslösheten 6,1 procent
- I VåP hoppas regeringen att arbetslösheten ska vara 6,7 procent år 2014



Ny färdriktning

*En gemensam rödgrön
ekonomisk vårmotion*



En ansvarsfull ekonomisk politik

- Det finansiella ramverket ligger fast
 - Utgiftstak och överskottsmål
 - Riksbankens oberoende och inflationsmål



Utgifter och inkomster relativt regeringen

	2011	2012
Ökade inkomster, netto	15 750	18 200
Ökade utgifter, netto	15 725	18 155
Saldo	+25	+45



Finansiering

Rödgrön vårmotion



Avtrappat förvärvsavdrag för höga inkomster

- Inget förvärvs-
avdrag vid
miljoninkomster
 - Nedtrappning
med 2,5 procent
på inkomster
över 40 000 per
månad
 - Ger 2,1 miljarder

Månads- lön	Höjd skatt
50 000	250
60 000	500
80 000	1 000
100 000	1 500



Skatter för klimat-, miljö- och energimålen

- Höjd koldioxidskatt (3 miljarder kronor 2011, 5,1 miljarder 2012)
 - 29 plus 20 öre för en liter bensin
 - Fullt kompensande reseavdrag – 75/150 öre
 - Sänkt fordonsskatt på bussar
- Höjning av skatt på vattenkraft och kärnkraft (2 miljarder kronor per år)
- Andra miljöskatter (400/600 miljoner kronor)
 - Handelsgödsel, avfallsförbränning, fluorerade växthusgaser



Övriga skatteförändringar

- Avskaffat avdrag för hushållsnära tjänster (1,3 miljarder kronor per år)
 - Från juli 2011
- Skatt för förmögna
 - Modell utreds och införs 2012
 - Ska ge 4 miljarder kronor



Övriga skatteförändringar (fortsättning)

- Nej till ineffektiv nedsättning av arbetsgivaravgifter för yngre (10 miljarder)
- Skattereduktion: nedsättning av arbetsgivaravgifter för arbetslösa ungdomar (-750 miljoner)
- Höjd stämpelskatt vid juridiska personers förvärv av fastigheter (500 miljoner)
- Höjd skatt på alkohol och tobak (2 miljarder)



Besparingar

<i>Miljoner kronor</i>	2011	2012
Försvaret	-2 000	-2 000
Minskning av anslagsbehållningar och myndighetseffektivisering	-730	-1 110
Nej till lotsar och coacher	-920	-960
Regeringskansliet	-470	-500
Fler anställda mot skattefusk/skatteflykt	50	50
Nej till barnomsorgspeng	-170	-170
Nej till program om offentligt etos	-10	
Nej till administration av RUT	-15	-15
Nej till jämställdhetsbonus	-175	-200



Rättvisa och trygghet

Rödgrön vårmotion



Rättvisa för pensionärerna

- Halverad klyfta för normalpensionär 2011
 - 7,5 miljarder inkl regeringsförslag

Inkomst	Sänkt skatt 2011	Kvarstående klyfta
7 667	166	233
12 000	329	336
14 000	392	333
18 000	513	453
25 000	495	891



Sänkt skatt växlas mot nedskalat förvärvsavdrag

- Sänkt skatt för föräldralediga, sjuka, arbetslösa och förtidspensionärer
- Finansiering genom nedskalning av förvärvsavdraget med en miljard



80 kronor per månad i kostnad för a-kassa

- Trygghetsväxling
 - Skattereduktion för medlemskap i a-kassa (sänkt inkomstskatt med 6,2 miljarder)
 - Nedskälning av förvärvsavdraget med 6,2 miljarder
- Neutral nettoeffekt
 - För löntagarkollektivet: ± 0 kronor
 - För individer: ± 150 kronor



Förbättrad a-kassa

- Höjt tak och höjd ersättning från april 2011
 - Höjt tak till 930 respektive 950 kronor per dag
 - Avtrappning med 150 kronor efter 100 dagar
 - 20 900 kronor i månaden från 2012
 - 80 procents ersättning hela ersättningsperioden
 - Kostnad 3,2 respektive 4,3 miljarder kronor
- Målet är att 80 procent ska få 80 procent av sin lön i arbetslöshetsersättning



Tydliga steg mot en ny sjukförsäkring

- Avskaffad stupstock
- 80 procents ersättning hela sjukperioden
- Stegvis takhöjning
 - 8 prisbasbelopp 2011 (28 200 kronor i månaden)
 - 8,5 prisbasbelopp 2012 (30 000 kronor i månaden)
- Kostnad 2 respektive 2,3 miljarder kronor
- Rehabilitering och omförsäkring för utförsäkrade (800 miljoner kronor per år)



Jobb och grön omställning

Rödgrön vårmotion



40 000 platser i utbildning och praktik 2011

<i>Platser</i>	2011	2012
Högskola och yrkeshögskola	6 000	6 000
Kunskapslyft och ungdomslyft	22 500	11 500
Lönebidrag	5 000	2 500
Praktik	3 000	
Arbetsmarknadsutbildning	7 500	6 250
Summa utbildningsplatser	44 000	29 250



Bättre kvalitet i skola och högskola

- Bättre kvalitet i högskolan (200/400 miljoner kronor)
- Bättre studie- och yrkesvägledning (100/200 miljoner)



Förbättrade villkor för småföretagen

- Sänkt skatt för småföretag
 - 2 miljarder 2011
 - 6 miljarder 2012
- Kostnaden för ett litet företag med 2-3 anställda sänks med runt 50 000 till 2012



Investering i Sveriges konkurrenskraft

- Riskkapitalfond med extrautdelning om 5 miljarder kronor från Vattenfall
- Satsning på besöksnäring (50 miljoner)
- Forska&Väx: VINNOVA-program för växande företag (100 miljoner)



En historisk satsning på infrastrukturen

- 100 miljarder mer än regeringen över planperioden 2010-2021
 - Strategiska projekt, bland annat höghastighetsbanor
 - Utbyggnad av järnväg och kollektivtrafik
 - Kraftfullt ökade investeringar i drift och underhåll



Finansiering av infrastruktursatsningen

- Höjt anslag
 - 760 miljoner under 2011 och 2,4 miljarder från 2012
- Tidigarelagd trängselskatt på Essingeleden
 - 250 miljoner från 2012 till 2019
 - Delfinansierar vår Stockholmssatsning
- Kilometerskatt på tunga lastbilar från 2013
 - Beräknat överskott 4 miljarder
 - Täcker räntor och amorteringar på lån med marginal



Ett utvidgat ROT-avdrag

- ROT-avdraget kvarstår i sin nuvarande konstruktion
 - Kompletteras med en särskild klimatbonus
- Ett nytt ROT-stöd med klimatprofil för renovering av flerfamiljshus införs
- Totalkostnad 1,5 miljarder kronor för 2011, 2,5 miljarder 2012



Stärkt miljöarbete

- Andra gröna investeringar
 - Lokala klimatinvesteringsprogram återinförs (200/400 miljoner)
 - 500 miljoner mer till Biologisk mångfald
 - 50 miljoner till omställning av fordonsparken
 - 100 miljoner för stöd till förnybar energi
 - 250 miljoner till klimatåtgärder i tredje världen



100 000 jobb och utbildningsplatser

	<i>Platser</i>
Utbildningsplatser	44 000
Kommunsektorn	10 000–15 000
ROT och investeringsstöd	10 000–15 000
Infrastruktur och klimatinvesteringar	5 000–10 000
Sänkta skatter för småföretag	2 000–6 000
Riskkapital m m	2 000–5 000
Skattereduktion unga arbetslösa	10 000–15 000
Summa utbildningsplatser och jobb	~100 000



Välfärd och jämlikhet

Rödgrön vårmotion



Investeringar i ett program för bostadsbyggande

- Mål om fördubblad produktion av hyresrätter under nästa mandatperiod
- Statligt investeringsstöd på 500/900 miljoner kronor
 - Krav på rimliga boendekostnader och hög energieffektivitet
 - Riktat mot orter med bostadsbrist
- Utredning om mer långsiktig stödform kan se ut
 - Ökat stöd när långsiktigt system är på plats 2013



12 miljarder i ökade resurser till kommunerna

<i>Miljoner kronor</i>	2011	2012
Höjt statsbidrag	3 500	3 500
Konjunkturstöd	2 000	
Riktade satsningar	1 500	1 500
Totalt	7 000	5 000



Exempel på riktade satsningar

- Upprustade utbildningslokaler med skol-ROT (200/400 miljoner kronor)
- Traineeprogram i välfärden, 1 200 platser (400 miljoner 2011)
- Generationsväxling i äldreomsorgen, 3 000 platser (625 mn 2012)



Ökad jämställdhet

- Höjt tak för tillfällig föräldrapenning och havandeskapspenning
 - 8 respektive 8,5 prisbasbelopp
 - 100/200 miljoner kronor
- Heltidsmiljard (500+500 miljoner kronor)
- Stimulans för barnomsorg på obekvämlig arbetstid (100 miljoner kronor per år)



Förbättringar för ensamstående föräldrar

- Höjt underhållsstöd (250/375 miljoner)
– 100 respektive 150 kronor
- Höjt bostadsbidrag för ensamstående
(200 miljoner kronor per år)



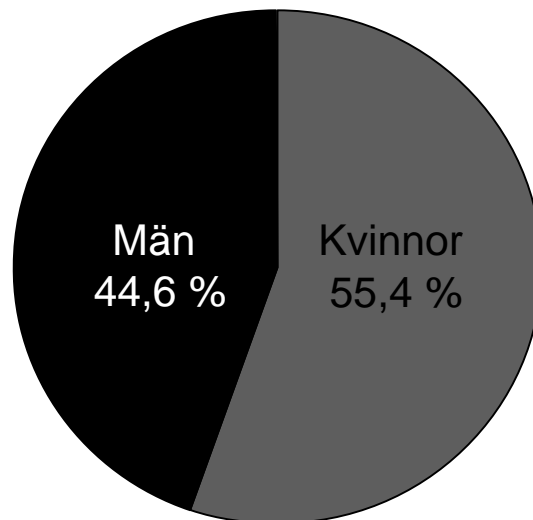
Höjt BTP

- Höjt bostadstillägg för pensionärer
 - Från 93 till 94,4 procent i ersättning
 - Oförändrat tak
 - 250 miljoner kronor



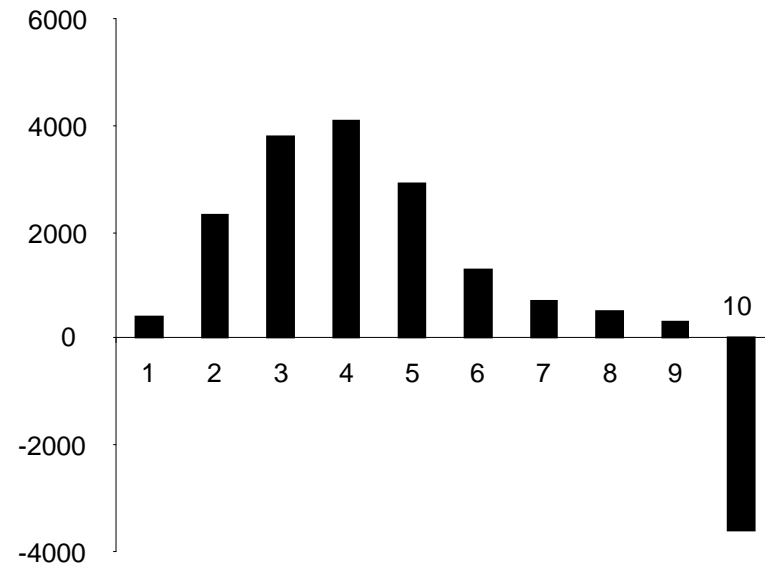
Fördelning för ökad jämlikhet och jämställdhet

Könsfördelning av reformer och
skatteförändringar, 2011, i procent



Källa: RUT

Fördelning på deciler av reformer och
skatteförändringar, 2011, i kronor per år



Källa: RUT



Översikt inkomster

<i>Miljoner kronor</i>	2011	2012
Inkomstskatter	100	600
Socialavgifter	7 850	3 250
Punktskatter	2 000	2 000
Kapitalskatt	500	4 500
Fastighetsskatt	0	0
Miljö- och energiskatter	5 300	7 850
Summa inkomster	15 750	18 200



Översikt utgifter

<i>Miljoner kronor</i>	2011	2012
Fler jobb och utbildningsplatser	4 270	3 145
Kommunerna	6 000	4 000
Ökad konkurrenskraft	250	250
Investeringar	2 960	6 450
Rehabiliteringsinsatser m m	800	800
Ökad trygghet	3 240	4 300
Utbildning	385	710
Välfärd	3 000	3 475
Miljö	860	1 330
Försvaret	-2 000	-2 000
Myndigheter och anslagssparande	-730	-1 110
Övriga besparingar	-1 710	-1 795
Avräkningar	-1 600	-1 400
Summa utgifter	15 725	18 155



Ny färdriktning

*Fler jobb, grön omställning och
mindre klyftor för hela Sverige*

