



Socialdemokraterna

# Årsredovisning 2008

Socialdemokraterna



# Innehållsförteckning

Förvaltningsberättelse .....	3
Koncernens resultaträkning.....	5
Koncernens balansräkning .....	6
Koncernens kassaflödesanalys.....	8
Partistyrelsens resultaträkning .....	9
Partistyrelsens balansräkning .....	10
Partistyrelsens kassaflödesanalys .....	12
Noter till resultat- och balansräkning .....	13
Revisionsberättelse .....	33



## Förvaltningsberättelse

Verkställande utskottet för Sveriges Socialdemokratiska Arbetareparti med organisationsnummer 802003-1145 får härmed avlämna årsredovisning och koncernredovisning avseende verksamheten under räkenskapsåret 2008-01-01—2008-12-31.

### Verksamhetsåret 2008

Vi har under två år i opposition omprövat vår egen politik, område efter område, i jakt på sådant som kan förbättras. De fyra rådslagen om jobben, välfärden, klimatet och vår värld, presenterade under 2008 sammanlagt 16 rapporter med nya förslag och idéer. På jobbtoppmötet i april presenterades ett program med kunskap och entreprenörskap i fokus. Under hösten startades ytterligare ett rådslag om kulturen. Totalt hade omkring 450 000 personer på olika sätt nåtts av de socialdemokratiska rådslagen. 60 000 personer hade skickat in kommentarer, idéer och förslag fram till den 12 december 2008.

De beslut om utkontrakteringar som togs 2007 har under 2008 etablerats i full omfattning. Utredningen om samordning-samarbete-samverkan mellan partistyrelsen och partidistrikten resulterade i en första rapport 2007 som identifierade områden för fortsatt och förstärkt samordning. Under 2008 har arbetet fortsatt med att belysa såväl gemensamma kapitalmål som en konstruktion av det gemensamma ansvaret för de gemensamma systemen inom partiet. Avkastningsfonden har varit i verksamhet under ett år, ett verksamhetsår som kännetecknats av den finansiella krisen och de problem det inneburit inte minst vad gäller aktieplaceringar. Avyttringen av partiets fastigheter har fortsatt med försäljningen av fastigheten i Kalmar. Efter det har Rospresskoncernen inordnats under Adolf Fredrik AB för att få en mer renodlad struktur.

### Framtida händelser 2009

De tre allt överskuggande uppgifterna 2009 är genomförandet av en EU valrörelse, kyrkovalrörelse och en kongress. Tre verksamhetsinsatser som ska fullföljas samtidigt som rådslagsarbetet finaliseras, samarbetet med V och MP utvecklas och en fortsatt satsning på medlemsutveckling fullföljs.

Utredningen ”Samordning, samarbete och samverkan” kommer att avslutas och rapporteras till partistyrelsen.



Förberedelserna för valrörelsen 2010 inleds och kommer att baseras till viktiga delar på de erfarenheter som vinnas i EU-valrörelsen.

## Partistyrelsens och koncernens ekonomiska resultat

Socialdemokratiska partistyrelsen utgör tillsammans med dotterföretag en koncern, där partistyrelsen är moderförening. Socialdemokratiska partistyrelsens och koncernens ekonomiska resultat samt ställningen vid räkenskapsårets utgång framgår av efterföljande resultaträkningar och balansräkningar.

## Fastighets AB Adolf Fredrik-koncernen

Bolaget ägs till 100 procent av Socialdemokraterna. Bolaget är moderbolag i en koncern som består av tre helägda dotterbolag, Socialdemokraternas Hus AB, Fastighetsaktiebolaget Tiarella och Ros-Press AB.

Fastigheten Iris 10 såldes den 1 januari 2008 till Fastighets AB Tiarella

Fastighets AB Adolf Fredrik har bedrivit uthyrning av lokaler i kv. Adonis 7, Stockholm och Fastighets AB Tiarella har hyrt ut bostäder och lokaler i kv. Iris 10, Stockholm. Alla ytor i bägge fastigheterna har varit uthyrda under 2008.

Arbetsfördelningen mellan bolagen är den att Fastighets AB Adolf Fredrik och Fastighets AB Tiarella förvaltar respektive fastighet och sköter uthyrningsverksamheten. Socialdemokraternas Hus AB organiserar och sköter kontorserviceverksamheten i Adonis 7.

## AiP Media Produktion AB

AiP Media Produktion AB ägs till 100 procent av SAP. AiP Media Produktion AB genomförde 2008 sitt nionde hela verksamhetsår efter att man 1999 ombildats till ett av partiet helägt aktiebolag.

Affärsidén är att på uppdrag och kommersiella villkor producera information och medier åt i första hand arbetarrörelsen och närstående organisationer och företag. Kärnverksamheten är framställning av socialdemokraternas nyhetsinriktade partitidningar Aktuellt i Politiken, AiP, Stockholms Tidningen och Ny Tid i Göteborgsområdet. De utkommer i tabloidform en gång i veckan.

Utöver tabloidtidningarna producerar AiP Media Produktion AB S-kvinnors medlemstidning Morgonbris, Folkets Hus och Parkers tidning Scen & Salong, Socialdemokraternas egen debatt tidskrift Tiden, Stockholms arbetarekommuns medlemstidning /Stockholm, Aktuellt i Partiet samt AiP Västernorrland.





## Koncernens resultaträkning

Beloppen i tkr

		2008	2007
<b>Intäkter</b>	Not		
Socialdemokraterna partistyrelsen	2,3,4,5,6	138 216	141 696
Tidningsutgivning		20 152	17 757
Fastighetsförvaltning		8 532	11 331
<b>Summa</b>		<b>166 900</b>	<b>170 784</b>
<b>Kostnader</b>			
Socialdemokraterna partistyrelsen	7,8,9	-114 137	-112 945
Tidningsutgivning		-18 625	-19 847
Fastighetsförvaltning		-13 731	-11 987
<b>Summa</b>		<b>-146 493</b>	<b>-144 779</b>
<b>Resultat före finansiella poster</b>		<b>20 407</b>	<b>26 005</b>
<b>Resultat från finansiella investeringar</b>			
Resultat från andelar i koncernföretag		0	107 912
Resultat från övriga värdepapper och fordringar	11	-9 401	769
Övriga ränteintäkter och liknande poster	12	8 836	6 894
Övriga räntekostnader och liknande poster		78	-617
<b>Summa</b>		<b>-487</b>	<b>114 958</b>
<b>Resultat efter finansiella poster</b>		<b>19 920</b>	<b>140 963</b>
Minoritetsandelar i årets resultat		-	-508
Skatt på årets resultat	13	-311	-933
<b>Årets resultat</b>		<b>19 609</b>	<b>139 522</b>
<b>Fördelning av årets resultat</b>			
Förändring av fonder klassificerade som eget kapital	14	-43 187	-172 742
<b>Kvarstående belopp efter dispositioner</b>		<b>-23 578</b>	<b>-33 220</b>



## Koncernens balansräkning

Beloppen i tkr

<b>Tillgångar</b>		<b>2008-12-31</b>	<b>2007-12-31</b>
<b>Anläggningstillgångar</b>			
	<b>Not</b>		
<b>Materiella anläggningstillgångar</b>	15		
Byggnader och mark		69 796	73 952
Maskiner och inventarier		1 206	1 781
<b>Summa</b>		<b>71 002</b>	<b>75 733</b>
<b>Finansiella anläggningstillgångar</b>			
Andra långfristiga värdepappersinnehav	18	188 958	108 836
Andra långfristiga fordringar	19	198	718
<b>Summa</b>		<b>189 156</b>	<b>109 554</b>
<b>Summa anläggningstillgångar</b>		<b>260 158</b>	<b>185 287</b>
<b>Omsättningstillgångar</b>			
<b>Kortfristiga fordringar</b>			
Kundfordringar		3 116	3 784
Aktuella skattefordringar		332	0
Övriga kortfristiga fordringar	20	571	1 711
Förutbetalda kostnader och upplupna intäkter	21	60 253	56 188
<b>Summa</b>		<b>64 272</b>	<b>61 683</b>
<b>Kortfristiga placeringar</b>	22	<b>114 619</b>	<b>0</b>
<b>Kassa och bank</b>		<b>70 120</b>	<b>244 816</b>
<b>Summa omsättningstillgångar</b>		<b>249 011</b>	<b>306 499</b>
<b>Summa tillgångar</b>		<b>509 169</b>	<b>491 786</b>



## Koncernens balansräkning

Beloppen i tkr

<b>Eget kapital och skulder</b>		<b>2008-12-31</b>	<b>2007-12-31</b>
	<b>Not</b>		
<b>Eget kapital</b>	<b>14</b>		
<b>Bundet eget kapital</b>		<b>138 406</b>	<b>116 263</b>
<b>Fritt eget kapital</b>			
Avkastningsfond		160 664	143 700
Balanserat resultat		184 460	213 600
Årets resultat		-23 578	-33 220
<b>Summa</b>		<b>321 546</b>	<b>324 080</b>
<b>Summa eget kapital</b>		<b>459 952</b>	<b>440 343</b>
<b>Avsättningar</b>			
Uppskjuten skatt		759	1 081
Övriga avsättningar	23	18 690	21 706
<b>Summa avsättningar</b>		<b>19 449</b>	<b>22 787</b>
<b>Långfristiga skulder</b>	24	<b>514</b>	<b>746</b>
<b>Kortfristiga skulder</b>			
Skulder till kreditinstitut		5	0
Leverantörsskulder		11 678	8 191
Skatteskulder		0	218
Övriga kortfristiga skulder	25	4 584	4 655
Upplupna kostnader och förutbetalda intäkter	26	12 987	14 846
<b>Summa</b>		<b>29 254</b>	<b>27 910</b>
<b>Summa eget kapital och skulder</b>		<b>509 169</b>	<b>491 786</b>



## Koncernens kassaflödesanalys

Beloppen i tkr

	2008	2007
<b>Den löpande verksamheten</b>		
Resultat efter finansnetto	19 920	140 963
<b>Justeringar för poster som ej ingår i kassaflödet</b>		
Av- och nedskrivningar	19 658	6 644
Realisationsresultat	961	-107 912
Förändringar räntefordran/ränteskuld	-4 327	-1 717
Minoritetsintressen	0	-2 791
Förändringar i avsättningar	-3 016	6 275
Övrigt	-232	0
Betald skatt	-633	-2 263
<b>Kassaflöde från den löpande verksamheten före förändringar av rörelsekapital</b>	<b>32 331</b>	<b>39 199</b>
<b>Förändringar i rörelsekapital</b>		
Ökning/minskning av fordringar	-112 675	848
Ökning/minskning av kortfristiga skulder	1 344	3 355
<b>Kassaflöde från den löpande verksamheten</b>	<b>-79 000</b>	<b>43 402</b>
<b>Kassaflöde från investeringsverksamheten</b>		
Avyttring dotterbolag	0	107 912
Förvärv av materiella anläggningstillgångar	-5 666	-1 065
Förvärv av finansiella anläggningstillgångar	-187 251	-23 513
Försäljning av anläggningstillgångar	97 221	30 597
<b>Kassaflöde från investeringsverksamheten</b>	<b>-95 696</b>	<b>113 931</b>
<b>Kassaflöde från finansieringsverksamheten</b>		
Amortering av skuld	0	-21 171
<b>Kassaflöde från finansieringsverksamheten</b>	<b>0</b>	<b>-21 171</b>
<b>Årets kassaflöde</b>	<b>-174 696</b>	<b>136 162</b>
Likvida medel vid årets ingång	244 816	108 654
Likvida medel vid årets utgång	70 120	244 816



## Partistyreliens resultaträkning

Beloppen i tkr

		<b>2008</b>	<b>2007</b>
<b>Verksamhetens intäkter</b>	Not		
Medlemsavgifter	2	5 887	6 587
Anslag och gåvor	3	25 630	24 114
Statligt stöd	4	54 277	55 944
Lotterier	5	53 281	50 868
Övriga verksamhetsintäkter	6	1 121	5 125
<b>Summa</b>		<b>140 196</b>	<b>142 638</b>
<b>Verksamhetens kostnader</b>			
Verksamhetskostnader	7	-87 733	-83 456
Personalkostnader	8	-39 696	-40 250
Avskrivningar av anläggningstillgångar	9	-515	-1 192
Poster av engångskaraktär		90	-665
<b>Summa</b>		<b>-127 854</b>	<b>-125 563</b>
<b>Verksamhetsresultat</b>		<b>12 342</b>	<b>17 075</b>
<b>Resultat från finansiella investeringar</b>			
Resultat från andelar i dotterföretag	10	29 940	146 962
Resultat från övriga värdepapper och fordringar	11	-9 088	1 829
Övriga ränteutäkter och liknande poster	12	9 778	6 945
Övriga räntekostnader och liknande poster		214	-1
<b>Summa</b>		<b>30 845</b>	<b>155 735</b>
<b>Resultat efter finansiella poster</b>		<b>43 187</b>	<b>172 810</b>
<b>Årets resultat</b>		<b>43 187</b>	<b>172 810</b>
<b>Fördelning av årets resultat</b>			
Årets resultat från resultaträkningen		43 187	172 810
Avsättningar och dispositioner av årets resultat	14	-43 187	-172 742
<b>Kvarstående belopp efter dispositioner</b>		<b>0</b>	<b>68</b>





## Partistyreliensens balansräkning

Beloppen i tkr

<b>Tillgångar</b>		<b>2008-12-31</b>	<b>2007-12-31</b>
<b>Anläggningstillgångar</b>			
	<b>Not</b>		
<b>Materiella anläggningstillgångar</b>			
Maskiner och inventarier	15	692	1 095
<b>Summa</b>		<b>692</b>	<b>1095</b>
<b>Finansiella anläggningstillgångar</b>			
Aktier och andelar i dotterföretag	16	0	500
Fordringar hos dotterföretag	17	89 200	60 000
Andra långfristiga värdepappersinnehav	18	181 413	101 098
Andra långfristiga fordringar	19	0	512
<b>Summa</b>		<b>270 613</b>	<b>162 110</b>
<b>Summa anläggningstillgångar</b>		<b>271 305</b>	<b>163 205</b>
<b>Omsättningstillgångar</b>			
<b>Kortfristiga fordringar</b>			
Kundfordringar		3 183	3 118
Övriga kortfristiga fordringar	20	947	5 516
Förutbetalda kostnader och upplupna intäkter	21	65 327	61 272
<b>Summa</b>		<b>69 457</b>	<b>69 906</b>
<b>Kortfristiga placeringar</b>	22	<b>114 619</b>	<b>0</b>
<b>Kassa och bank</b>		<b>15 142</b>	<b>195 529</b>
<b>Summa omsättningstillgångar</b>		<b>199 218</b>	<b>265 435</b>
<b>Summa tillgångar</b>		<b>470 523</b>	<b>428 640</b>



## Partistyrerelsens balansräkning

Beloppen i tkr

<b>Eget kapital och skulder</b>		<b>2008-12-31</b>	<b>2007-12-31</b>
<b>Eget kapital</b>	Not 14		
<b>Ändamålsbestämda medel</b>			
Fonder och reserverade medel		135 338	112 367
<b>Summa</b>		<b>135 338</b>	<b>112 367</b>
<b>Fritt eget kapital</b>			
Avkastningsfond		160 664	143 700
Balanserat resultat		132 768	129 448
Årets resultat		0	68
<b>Summa</b>		<b>293 432</b>	<b>273 216</b>
<b>Summa eget kapital</b>		<b>428 770</b>	<b>385 583</b>
<b>Avsättningar</b>	23	<b>18 690</b>	<b>21 706</b>
<b>Långfristiga skulder</b>	24	<b>514</b>	<b>746</b>
<b>Kortfristiga skulder</b>			
Leverantörsskulder		10 755	6 924
Övriga kortfristiga skulder	25	3 768	3 876
Upplupna kostnader och förutbetalda intäkter	26	8 026	9 805
<b>Summa</b>		<b>22 549</b>	<b>20 605</b>
<b>Summa eget kapital och skulder</b>		<b>470 523</b>	<b>428 640</b>



## Partistyreliens kassaflödesanalys

Beloppen i tkr

	2008	2007
<b>Den löpande verksamheten</b>		
Resultat efter finansnetto	43 187	172 810
<b>Justeringar för poster som ej ingår i kassaflödet</b>		
Av- och nedskrivningar	14 810	1 192
Realisationsresultat	-28 539	-122 296
Förändringar räntefordran/ränteskuld	-4 327	0
Förändringar i avsättningar	-3 016	0
Övrigt	-232	0
<b>Kassaflöde från den löpande verksamheten före förändringar av rörelsekapital</b>	<b>21 883</b>	<b>51 706</b>
<b>Förändringar i rörelsekapital</b>		
Ökning/minskning av fordringar	-109 843	-9 814
Ökning/minskning av kortfristiga skulder	1 944	6 072
<b>Kassaflöde från den löpande verksamheten</b>	<b>-86 016</b>	<b>47 964</b>
<b>Kassaflöde från investeringsverksamheten</b>		
Avyttringar av dotterbolag	30 000	123 727
Förvärv av materiella anläggningstillgångar	-132	-774
Förvärv av finansiella anläggningstillgångar	-216 133	-17 669
Försäljning av anläggningstillgångar	91 894	0
<b>Kassaflöde från investeringsverksamheten</b>	<b>-94 371</b>	<b>105 284</b>
<b>Kassaflöde från finansieringsverksamheten</b>	<b>0</b>	<b>0</b>
<b>Årets kassaflöde</b>	<b>-180 387</b>	<b>153 248</b>
Likvida medel vid årets ingång	195 529	42 281
Likvida medel vid årets utgång	15 142	195 529



# Noter till resultat- och balansräkning

Belopp i tkr om inget annat anges

## Not 1 – Redovisnings- och värderingsprinciper

Årsredovisningen har upprättats enligt Årsredovisningslagen och Bokföringsnämndens Allmänna Råd. Vissa klassificeringar har ändrats i balans- och resultaträkningarna från föregående år. Jämförelsesiffrorna för föregående år är därmed ändrade. I övrigt är principerna oförändrade med föregående år.

### Intäkter

Intäkter redovisas till det verkliga värdet av vad som erhållits eller kommer att erhållas.

Sponsring intäktsförs över den period sponsringen avser, om sådan tid är bestämd. I annat fall sker intäktsföring när betalning erhållits eller om avtal normalt finns vid fakturering. Försäljning av tjänster intäktsförs normalt vid utförandet.

Intäkter i form av gåvor och bidrag intäktsförs som huvudregel när gåvan sakrättsligt är genomförd. Om ett bidrag avser en bestämd tidsperiod periodiseras bidraget över denna period. Med gåvor avses främst insamlade medel från privatpersoner, organisationer och företag. Begreppet bidrag används främst medel som erhållits av externa bidragsgivare efter ansökan.

Gåvor och bidrag redovisas normalt enligt kontantprincipen. I den mån det på balansdagen finns löften om bidrag från företag och organisationer intäktsförs dessa efter individuell prövning. Lotteriintäkter från Lotteribyran intäktsförs det räkenskapsår intäkten bedöms tjänats in. En estimering av beloppet görs i bokslut på grundval av uppgift från preliminär avstämning av lotterier bedrivna under räkenskapsåret.

### Bidrag från kommuner, landsting, stat m fl

Samtliga bidrag från kommuner, landsting, stat m fl redovisas i enlighet med BFN R5 om statliga stöd, dvs. de intäktsförs endast om det med hög grad av sannolikhet kan bedömas att stödet inte kommer att återkrävas. Bidrag skuldförs därför till dess att de utgifter som bidraget ska täcka uppkommer. Det statliga partistödet betalas ut från partibidragsnämnden och avser att täcka kostnaderna i partiets verksamhet. Detta stöd är inte förenat med återbetalningskrav och intäktsförs därför löpande under verksamhetsåret. Inga bidrag netto redovisas mot kostnader.

### Redovisning av förpliktelser/avsättningar

En utgift bokförs i resultaträkningen när föreningen har förpliktigt sig att utföra en viss åtgärd eller likn. Då uppkommer en skuld. Den förpliktiggande händelsen är mycket sällan



endast ett styrelsebeslut eller liknande eftersom det inte resulterat i en juridisk förpliktelse gentemot tredje man. I samband med bokslut periodiseras dessa juridiskt bindande åtaganden till kostnader.

### Donerade tillgångar

Tillgångar, framför allt fastigheter, aktier och andra värdepapper, som doneras till föreningen värderas till ett försiktigt beräknat marknadsvärde vid gåvotillfället och bokas som en omsättningsstillgång om tillgången skall avyttras snarast möjligt. Om syftet är att behålla tillgången redovisas den som materiell eller finansiell anläggningstillgång.

Den ”intäkt” som uppstår vid värderingen till marknadsvärde redovisas bland föreningens intäkter.

Realisationsvinst/-förlust vid en senare försäljning redovisas bland föreningens kostnader om tillgången avyttras kort efter att gåvan erhållits.

### Finansiella investeringar

Finansiella investeringar värderas till det lägsta av anskaffningsvärdet och verkligt värde (marknadsvärde). Aktier och andelar som erhållits genom testamente eller gåva värderas till ett försiktigt beräknat marknadsvärde vid gåvotillfället. Ofta kan en börskurs användas.

Obligationer förvärvade i syfte att innehas till inlösen tidpunkt värderas vid förvärvet till anskaffningsvärde. Skillnaden mellan anskaffningsvärde och inlösen värde periodiseras så att den effektiva räntan vid förvärvet är konstant över innehavstiden. Övriga långfristiga obligationer värderas till anskaffningsvärde.

### Fordringar

Upptas till det belopp som efter individuell prövning beräknas bli betalt.

### Utländska valutor

Fordringar och skulder i utländsk valuta värderas till balansdagens kurs. I de fall valuta-säkringsåtgärd genomförts, t ex terminssäkring, används terminskursen. Transaktioner i utländsk valuta omräknas enligt transaktionsdagens avistakurs.

### Materiella anläggningstillgångar

Materiella anläggningstillgångar redovisas till anskaffningsvärde minskat med avskrivningar. Utgifter för förbättringar av tillgångars prestanda, utöver ursprunglig nivå, ökar tillgångens redovisade värde. Utgifter för reparationer och underhåll redovisas som kostnader. Materiella anläggningstillgångar skrivs av systematiskt över tillgångens bedömda nyttjandeperiod. Linjär avskrivningsmetod används för samtliga typer av materiella tillgångar.





Följande avskrivningstider tillämpas:

Inventarier	5 år
Datainventarier	3 år

I de fall en tillgångs redovisade värde överstiger dess beräknade återvinningsvärde skrivs tillgången omedelbart ner till sitt återvinningsvärde.

### Leasingavtal

Samtliga leasingavtal, oavsett om de är finansiella eller operationella, redovisas som hyresavtal (operationella hyresavtal).

### Kassaflödesanalys

Kassaflödesanalysen upprättas enligt indirekt metod. Det redovisade kassaflödet omfattar endast transaktioner som medför in- eller utbetalningar.

Som likvida medel klassificeras, förutom kassa- och banktillgodohavanden, kortfristiga finansiella placeringar som dels är utsatta för endast obetydlig risk för värdefluktuationer, dels

- handlas på öppen marknad till kända belopp eller
- har en kortare återstående löptid än tre månader från anskaffningstidpunkten.

### Koncernredovisning

I koncernredovisningen ingår dotterföretag där moderorganisationen Socialdemokraterna Partistyrelsen direkt eller indirekt innehar mer än 50 % av rösterna. Koncernens bokslut är upprättat enligt förvärvsmetoden, vilket innebär att dotterbolagens egna kapital vid förvärvet, fastställt som skillnaden mellan tillgångarnas och skuldernas verkliga värden, elimineras i sin helhet. I koncernens egna kapital ingår härigenom endast den del av dotterbolagens egna kapital som tillkommit efter förvärvet.

### Not 2 – Medlemsavgifter

Den medlemsavgift som den enskilde medlemmen betalar till Socialdemokraterna, är uppbyggd i fyra delar. Partiets olika organisationsled – socialdemokratiska föreningar, arbetarekommuner, partidistrikt och partiet centralt – beslutar själva om vardera sin del av medlemsavgiften. Det gör att den totala medlemsavgiften varierar mellan olika delar av landet.

Av medlemsavgiften hänförs 70 kronor till partistyrelsens centrala verksamhet, vilket är den andel som redovisas här. 2008 hade Socialdemokraterna 100 639 medlemmar (101 158 år 2007).

I summan för medlemsavgifter ingår numera också avgifter från lokala fackliga organisationer, vilka såsom organisationer är anslutna till partiet.

Organisationsanslutningsavgifterna uppgår till 419 tkr 2008 (967 tkr år 2007).



## Not 3 – Anslag och gåvor

	2008	2007
<b>Partistyrelsen</b>		
<b>Fackliga anslag</b>		
Fastighetsanställdas Förbund	213	234
Grafiska Fackförbundet - Mediafacket	112	124
Handelsanställdas Förbund	926	1 027
Hotell och Restaurang Facket	276	0
Industrifacket Metall	1 895	2 018
Seko - Facket för Service o Kommunikation	567	603
Svenska Byggnadsarbetareförbundet	517	563
Svenska Elektrikerförbundet	132	134
Svenska Kommunalarbetareförbundet	3 179	3 384
Svenska Livsmedelarbetareförbundet	240	216
Svenska Målareförbundet	93	98
Svenska Pappersindustriarbetareförbundet	127	136
LO	6 000	6 000
<b>Summa fackliga anslag</b>	<b>14 277</b>	<b>14 537</b>
<b>Bidrag till kampfonden</b>		
Bidrag från privatpersoner 6 813 st. (9 199 st. 2007) *)	2 486	4 262
Bidrag från juridiska personer (specificeras nedan)	103	18
Överskott försäljningar	-	547
<b>Summa bidrag till kampfonden</b>	<b>2 589</b>	<b>4 827</b>
<b>Övriga bidrag</b>		
Verksamhetsanslag från Socialdem. Riksdagsgruppen	6 500	4 000
Europaparlamentsgruppen	1 514	-
Anslag från Sveriges kommuner och landsting	750	750
<b>Summa övriga bidrag</b>	<b>8 764</b>	<b>4 750</b>
<b>Anslag och gåvor totalt</b>	<b>25 630</b>	<b>24 114</b>

\*) Ingen privat givare till kampfonden har 2008 lämnat gåvor överstigande 20 000 kr.

**Forts. Not 3 – Anslag och gåvor****Specifikation av bidrag till kampfonden från  
juridiska personer**

	<b>Belopp i kronor</b>
Svenska Byggnadsarbetareförbundet	2 160
Kommunals Pensionärsförening	65 400
Vännäs soc dem	1 100
Malmabergs soc dem	200
Bengtsfors soc dem	500
Skara arbetarekommun	1 500
Västerbottens partidistrikt	3 593
Skara arbetarekommun	954
Nora arbetarekommun	1 130
Lomma arbetarekommun	815
Lycksele arbetarekommun	699
Göteborgs partidistrikt	1 867
Kristianstad arbetarekommun	1 187
Arvika arbetarekommun	479
Arboga arbetarekommun	349
Borås arbetarekommun	848
Hällefors arbetarekommun	750
Sölvesborg arbetarekommun	117
Stockholms arbetarekommun	142
Aneby arbetarekommun	1 710
Karlsborg arbetarekommun	296
Degerfors arbetarekommun	197
Karlstad arbetarekommun	1 000
Luleå arbetarekommun	3 899
Emmaboda arbetarekommun	350
Eslöv arbetarekommun	857
Umeå arbetarekommun	338
Lidköpings arbetarekommun	1 255
Södra S-förening Helsingborg	90
Tranemo arbetarekommun	553
Österby Dannemora S-förening	300
Östhammars arbetarekommun	1 000
Solsidans S-förening	500
SV kyrkan i Bro	1 010
Fonus	300
Bäckby S-förening	200
Målarsossen	5 000
<b>Summa bidrag till Kampfonden</b>	<b>102 643</b>



#### Not 4 – Statligt stöd

Partistyrelsen	2008	2007
Partistöd	45 315	46 982
Kanslistöd - grundstöd	5 803	5 803
Kanslistöd - tilläggsstöd	3 159	3 159
<b>Summa</b>	<b>54 277</b>	<b>55 944</b>

#### Not 5 – Lotterier

Socialdemokraterna och SSU innehar tillstånd att driva Kombilotteriet. Detta sker i ett enkelt bolag tillsammans med A-lotterierna. Partistyrelsens andel av intäkter och kostnader uppgår till:

Partistyrelsen	2008	2007
Intäkt för försålda lotter	165 241	148 989
Vinster	-63 676	-54 983
<b>Bruttoresultat</b>	<b>101 565</b>	<b>94 006</b>
Försäljnings- och administrationskostnader	-52 843	-42 892
Övriga intäkter	4 089	2 823
<b>Rörelseresultat</b>	<b>52 811</b>	<b>53 937</b>
Finansiella intäkter	2 768	1 975
<b>Resultatandel Kombilotteriet</b>	<b>55 579</b>	<b>55 912</b>
Överskott från annan lotteriverksamhet	327	-
Överföres till kommande lotterier	-2 625	-5 044
<b>Summa</b>	<b>53 281</b>	<b>50 868</b>

#### Not 6 – Övriga verksamhetsintäkter

Partistyrelsen	2008	2007
Samarbetsavtal	0	3 286
Övriga verksamhetsintäkter	1 121	1 839
<b>Summa</b>	<b>1 121</b>	<b>5 125</b>

**Not 7 – Verksamhetskostnader**

	<b>2008</b>	<b>2007</b>
<b>Partistyrelsen</b>		
Lokalkostnader	10 820	14 444
Kontors- och förvaltningskostnader m m	3 696	8 305
Resor och konferenskostnader m m	8 924	10 075
Information (t ex organisations- och medlemsutveckling)	17 383	10 365
Telefoni och porto	2 095	4 045
Externa tjänster och konsulttjänster	23 112	16 874
Anslag till sidoorganisationer	12 445	12 905
Anslag till partidistrikt och arbetarekommuner	3 900	1 496
Övriga anslag	449	0
Medlemsavgifter	4 909	4 947
<b>Summa</b>	<b>87 733</b>	<b>83 456</b>

**Not 8 – Anställda, löner, andra ersättningar och sociala avgifter**

<b>Koncernen</b>	<b>2008</b>	<b>2007</b>
<b>Medelantalet anställda</b>		
Kvinnor, tillsvidareanställda	31	35
Män, tillsvidareanställda	26,5	32
Kvinnor, förtroendevald ledning	1	1
Män, förtroendevald ledning	3	3
Kvinnor, tidsbegränsade	0	0
Män, tidsbegränsade	0	1
<b>Totalt</b>	<b>61,5</b>	<b>72</b>
<b>Löner och ersättningar</b>		
Förtroendevald ledning (4 personer)	2 126	2 605
Styrelse och VD	1 203	783
Övriga anställda	24 634	24 174
<b>Summa löner och ersättningar</b>	<b>27 963</b>	<b>27 562</b>
Sociala avgifter enligt lag	9 169	8 380
Pensionskostnader förtroendevald ledning	1 107	1 077
Pensionskostnader styrelse och VD	428	532
Pensionskostnader övrig personal	5 626	3 140
<b>Summa sociala avgifter och pensionskostnader</b>	<b>16 330</b>	<b>13 129</b>





## Forts. not 8 – Anställda, löner, andra ersättningar och sociala avgifter

Partistyrelsen	2008	2007
<b>Medelantalet anställda</b>		
Kvinnor, tillsvidareanställda	23,0	26,0
Män, tillsvidareanställda	13,5	16,7
Kvinnor, förtroendevald ledning	1,0	1,0
Män, förtroendevald ledning	3,0	3,0
Kvinnor, tidsbegränsade	0,0	0,2
Män, tidsbegränsade	0,0	0,4
<b>Totalt</b>	<b>40,5</b>	<b>47,3</b>
<b>Löner och ersättningar</b>		
Förtroendevald ledning (4 personer)	2 126	1 960
Övriga anställda	17 556	18 752
<b>Summa löner och ersättningar</b>	<b>19 682</b>	<b>20 712</b>
Sociala avgifter enligt lag	6 339	6 287
Pensionskostnader, ledningen	1 107	1 077
Pensionskostnader, övrig personal	4 106	5 073
<b>Summa sociala avgifter och pensionskostnader</b>	<b>11 552</b>	<b>12 437</b>
Avgångsavtal	554	4 345
Förändring av pensionsstiftelsekapital	5 358	-3 000
Övriga personalkostnader	2 550	5 756
<b>Summa personalkostnader</b>	<b>39 696</b>	<b>40 250</b>
<b>Sjukfrånvaro</b>		
Total sjukfrånvaro	1,51 %	1,37 %
Sjukfrånvaro för män	1,15 %	1,68 %
Sjukfrånvaro för kvinnor	1,74 %	1,14 %
Totalt anställda - 29 år	-	-
Totalt anställda 30-49 år	1,48 %	1,91 %
Totalt anställda 50 -	1,59 %	0,50 %
Långtidssjukfrånvaro (mer än 60 dagar) av total sjukfrånv.	0,00 %	0,00 %



## Forts. not 8 – Könsfördelning styrelser

Koncernen	2008-12-31	2007-12-31
<b>Styrelser och Verkställande utskottet</b>		
Kvinnor	8	7
Män	13	10
<b>Totalt</b>	<b>21</b>	<b>17</b>
<b>Verkställande direktör samt andra ledande befattningshavare</b>		
Kvinnor	6	6
Män	10	5
<b>Totalt</b>	<b>16</b>	<b>11</b>
<b>Partistyrelsen</b>	<b>2008-12-31</b>	<b>2007-12-31</b>
<b>Ledamöter i Verkställande Utskottet</b>		
Kvinnor	4	4
Män	3	3
<b>Totalt</b>	<b>7</b>	<b>7</b>
<b>Ledamöter i partiexpeditionens ledningsgrupp</b>		
Kvinnor	5	6
Män	4	4
<b>Totalt</b>	<b>9</b>	<b>10</b>

## Not 9 – Avskrivningar av anläggningstillgångar

Partistyrelsen	2008	2007
Avskrivning maskiner och inventarier	270	612
Avskrivning datorer	245	580
<b>Summa</b>	<b>515</b>	<b>1 192</b>

## Not 10 – Resultat från andelar i dotterföretag

Partistyrelsen	2008	2007
Realisationsresultat, andelar i dotterföretag	29 500	122 962
Utdelning från dotterföretag	440	24 000
<b>Summa</b>	<b>29 940</b>	<b>146 962</b>

**Not 11 – Resultat från övriga värdepapper och fordringar**

Koncernen	2008	2007
Utdelning på aktier och andelar	1 285	235
Resultat försäljningar av långfristiga värdepapper	-961	0
Värdereglering långfristiga värdepapper	-14 608	534
Räntor från företagscertifikat och ränteobligationer	4 883	0
<b>Summa</b>	<b>-9 401</b>	<b>769</b>

Partistyrelsen	2008	2007
Utdelning på aktier och andelar	1 285	1 397
Resultat försäljningar av långfristiga värdepapper	-961	0
Värdereglering långfristiga värdepapper	-14 295	418
Räntor från företagscertifikat och ränteobligationer	4 883	14
<b>Summa</b>	<b>-9 088</b>	<b>1 829</b>

**Not 12 – Övriga ränteintäkter och liknande poster**

Koncernen	2008	2007
Ränteintäkter från kortfristiga placeringar	3 030	0
Övriga räntor	5 806	6 894
<b>Summa</b>	<b>8 836</b>	<b>6 894</b>

Partistyrelsen	2008	2007
Räntor från dotterföretag	3 150	3 150
Ränteintäkter från kortfristiga placeringar	1 399	0
Övriga räntor	5 229	3 795
<b>Summa</b>	<b>9 778</b>	<b>6 945</b>

**Not 13 – Skatt på årets resultat**

Koncernen	2008	2007
Aktuell skatt på årets resultat	-633	-876
Uppskjuten skatt	322	-57
<b>Summa</b>	<b>-311</b>	<b>-933</b>



## Not 14 – Eget kapital och fördelning av årets resultat

Koncernen	Bundna reserver	Fritt eget kapital	Årets resultat	Totalt
Belopp vid årets ingång	116 263	357 300	-33 220	440 343
Resultatdisposition		-33 220	33 220	0
Förändring av ändamålsbestämda medel partistyrelsen	26 223	16 964		43 187
Förskjutning mellan fria och bundna reserver	-4 080	4 080		0
Årets resultat			-23 578	-23 578
<b>Belopp vid årets utgång</b>	<b>138 406</b>	<b>345 124</b>	<b>-23 578</b>	<b>459 952</b>

Partistyrelsen	2008	2007
<b>Årets dispositioner</b>		
Avsättning till avkastningsfond	-16 964	-143 700
Avsättning till kongressfond	-4 000	-4 000
Avsättning till valfond	-23 000	-20 000
Avsättning till EU-valfond	-5 000	-12 700
Avsättning till kampfond	0	-2 404
Återföring jubileumsfond	5 777	1 441
Återföring ombyggnadsfond och övr. reserverade medel	0	8 621
<b>Summa resultatdispositioner</b>	<b>-43 187</b>	<b>-172 742</b>

Partistyrelsen	Ändamålsbest. medel	Avkastn.-fond <sup>1</sup>	Fritt eget kapital	Årets resultat	Totalt
Belopp vid årets ingång	112 367	143 700	129 448	68	385 583
Resultatdisposition			68	-68	0
Förändring av bundna och fria reserver	26 223	16 964			43 187
Omklassificering av bundna o fria reserver	-3 252		3 252		0
Årets resultat				0	0
<b>Belopp vid årets utgång</b>	<b>135 338</b>	<b>160 664</b>	<b>132 768</b>	<b>0</b>	<b>428 770</b>

Ändamålsbestämda medel	2008-12-31	2007-12-31
Valfond	43 000	20 000
EU-valfond	17 700	12 700
Kongressfond	12 000	8 000
Jubileumsfond <sup>2</sup>	58 138	63 916
Kampfond	0	3 251
Ombyggnadsfond	4 500	4 500
<b>Summa</b>	<b>135 338</b>	<b>112 367</b>

<sup>1</sup> Avkastningsfonden har omklassificerats jämfört med föregående års årsredovisning från ändamålsbestämda medel till fritt eget kapital.

<sup>2</sup> Enligt beslut har Jubileumsfondens tillgodohavande omklassificerats från skuld till ändamålsbestämda medel.



## Not 15 – Materiella anläggningstillgångar

## Koncernen

	2008-12-31	2007-12-31
<b>Byggnader och mark</b>		
Ingående anskaffningsvärden	125 190	169 763
Årets anskaffningar	3 615	0
Försäljningar och utrangeringar	-17 741	-44 573
<b>Utgående ackumulerade anskaffningsvärden</b>	<b>111 064</b>	<b>125 190</b>
Ingående planenliga avskrivningar	-46 842	-56 294
Försäljningar och utrangeringar	8 017	14 645
Årets planenliga avskrivningar	-4 363	-5 193
<b>Utgående ackumulerade planenliga avskrivningar</b>	<b>-43 188</b>	<b>-46 842</b>
Ingående nedskrivningar	-4 396	-4 396
Försäljningar och utrangeringar	4 396	0
<b>Utgående ackumulerade planenliga avskrivningar</b>	<b>0</b>	<b>-4 396</b>
<b>Pågående ombyggnader</b>	<b>1 920</b>	<b>0</b>
<b>Utgående planenligt restvärde</b>	<b>69 796</b>	<b>73 952</b>
Taxeringsvärde byggnader	122 089	129 532
<b>Inventarier</b>	<b>2008-12-31</b>	<b>2007-12-31</b>
Ingående anskaffningsvärden	8 584	12 528
Inköp	131	1 065
Försäljningar och utrangeringar	-19	-5 009
<b>Utgående ackumulerade anskaffningsvärden</b>	<b>8 696</b>	<b>8 584</b>
Ingående planenliga avskrivningar	-6 803	-9 692
Försäljningar och utrangeringar	-	4 340
Årets planenliga avskrivningar	-687	-1 451
<b>Utgående ackumulerade planenliga avskrivningar</b>	<b>-7 490</b>	<b>-6 803</b>
<b>Utgående planenligt restvärde</b>	<b>1 206</b>	<b>1 781</b>





## Forts. not 15 Materiella anläggningstillgångar

## Partistyrelsen

Inventarier	2008-12-31	2007-12-31
Ingående anskaffningsvärden	4 378	8 603
Inköp	131	774
Försäljningar och utrangeringar	-20	-4 999
<b>Utgående ackumulerade anskaffningsvärden</b>	<b>4 489</b>	<b>4 378</b>
Ingående planenliga avskrivningar	-3 282	-6 426
Försäljningar och utrangeringar	0	4 335
Årets planenliga avskrivningar	-515	-1 192
<b>Utgående ackumulerade planenliga avskrivningar</b>	<b>-3 797</b>	<b>-3 283</b>
<b>Utgående planenligt restvärde</b>	<b>692</b>	<b>1 095</b>

## Not 16 – Aktier och andelar i dotterföretag - Partistyrelsen

Företagets namn	Org.nr	Säte
Fastighetsaktiebolaget Adolf Fredrik	556019-6510	Stockholm
AiP Media Produktion AB	556573-5148	Stockholm

Aktier	Ägarandel	Antal aktier	Aktiekapital	Bokfört värde
Fastighetsaktiebolaget Adolf Fredrik	100 %	15 600	5 070	0
AiP Media Produktion AB	100 %	750	750	0
<b>Summa aktier</b>			<b>5 820</b>	<b>0</b>

Övriga innehav	Ägarandel	Antal aktier	Aktiekapital	Bokfört värde
AB Folkets Hus, Stockholm		760	76	0
Bommersvik AB		1 300	1 300	0
Stödföreningen för Gershedens Folkets Hus		10	-	0
Folkrörelsernas Lotteribyrå Ekonomisk förening		12 050	-	0

## Not 17 – Fordringar hos dotterföretag

Partistyrelsen	2008-12-31	2007-12-31
Ingående bokfört värde revers Fastighet AB Adolf Fredrik	60 000	60 000
Tillkommande fordringar Fastighet AB Adolf Fredrik	29 200	0
<b>Utgående bokfört värde</b>	<b>89 200</b>	<b>60 000</b>



## Not 18 – Andra långfristiga värdepappersinnehav

## Partistyrelsen

	Anskaffn. värde	Marknads- värde
<b>Direktägda aktier i svenska börsföretag</b>		
Investor B (bank och finans)	4 026	3 732
Kungsleden (bank och finans)	2 909	2 457
Nordea Bank AB (bank och finans)	2 898	1 696
Autoliv Inc. SDB (sällanköpsvaror)	3 141	1 548
H & M B (sällanköpsvaror)	3 021	2 658
Kappahl (sällanköpsvaror)	2 981	1 386
Alfa Laval (industri och tjänster)	4 504	3 854
BE Group (industri och tjänster)	3 461	1 074
Cardo (industri och tjänster)	804	573
Sandvik (industri och tjänster)	4 069	2 357
SKF B (industri och tjänster)	340	386
Ericsson B (informationsteknologi)	2 943	2 470
Elektro B (hälsovård)	421	386
Seonet Maritime (teleoperatörer)	304	80
Teliasonera (teleoperatörer)	2 888	2 179
SCA B (råvaror)	3 915	2 904
<b>Summa</b>	<b>42 625</b>	<b>29 740</b>
<b>Fonder och räntebärande</b>		
Företagscertifikat Vasakronan	14 744	14 941
Ränteobligation Stora Enso	16 399	16 753
Ränteobligation Scania CV	17 038	17 121
Ränteobligation Teliasonera	16 975	17 604
Ränteobligation Volvo Treasury	9 513	9 349
Ränteobligation Landshypotek 325	9 540	10 338
Ränteobligation SCA Finans	16 370	16 551
Ränteobligation Stadshypotek 1575	10 370	11 213
Ränteobligation Vattenfall Treasury	20 044	19 399
Ränteobligation SBAB Perpetual	4 828	5 588
Räntefond SEB Credit Opportunity Fund	5 000	4 395
Aktiefond Robur Förbundsfond	12 262	8 421
<b>Summa</b>	<b>153 083</b>	<b>151 673</b>
Justering enligt lägsta värdets princip	-14 295	0
<b>Summa långfristiga värdepappersinnehav</b>	<b>181 413</b>	<b>181 413</b>



## Forts. not 18 – Andra långfristiga värdepappersinnehav

Koncernen	2008-12-31	2007-12-31
Direktägda aktier i svenska börsföretag	29 740	0
Fonder och räntebärande	159 218	108 836
<b>Summa</b>	<b>188 958</b>	<b>108 836</b>

## Not 19 – Andra långfristiga fordringar

Koncernen	2008-12-31	2007-12-31
Ingående bokfört värde fordringar	718	725
Tillkommande fordringar	0	0
Amorteringar, avgående fordringar	-520	-7
<b>Utgående bokfört värde</b>	<b>198</b>	<b>718</b>

Partistyrelsen	2008-12-31	2007-12-31
Ingående bokfört värde reversfordran Föreningen Spero	512	512
Tillkommande fordringar	0	0
Amorteringar, avgående fordringar	-512	0
<b>Utgående bokfört värde</b>	<b>0</b>	<b>512</b>

## Not 20 – Övriga kortfristiga fordringar

Koncernen	2008-12-31	2007-12-31
Fordringar hos anställda	47	45
Skattefordringar	471	927
Skattekonto	6	359
Övriga poster	47	380
<b>Summa</b>	<b>571</b>	<b>1 711</b>

Partistyrelsen	2008-12-31	2007-12-31
Fordringar hos dotterföretag	440	4 173
Fordringar hos anställda	30	45
Skattefordringar	471	927
Skattekonto	6	359
Övriga poster	0	12
<b>Summa</b>	<b>947</b>	<b>5 516</b>

**Not 21 – Förutbetalda kostnader och upplupna intäkter**

Koncernen	2008-12-31	2007-12-31
Förutbetalda hyreskostnader	68	294
Upplupna lotteriintäkter	48 721	48 418
Upplupna ränteintäkter	5 956	1 629
Övriga poster	5 508	5 847
<b>Summa</b>	<b>60 253</b>	<b>56 188</b>

Partistyrelsen	2008-12-31	2007-12-31
Förutbetalda hyreskostnader	2 147	2 619
Förutbetalda leasingkostnader	252	99
Förutbetalda försäkringspremier	1 375	29
Upplupna lotteriintäkter	48 721	48 418
Upplupna ränteintäkter	9 106	4 779
Övriga poster	3 726	5 328
<b>Summa</b>	<b>65 327</b>	<b>61 272</b>

**Not 22 – Kortfristiga placeringar**

Partistyrelsen	Bokfört värde	Marknadsvärde
Företagscertifikat SAAB	19 456	19 884
Företagscertifikat Volvofinans	19 468	19 893
Ränteobligation Volvo Treasury	19 862	20 036
Ränteobligation Telia AB	20 311	20 455
Depåkonto Swedbank	552	552
Depåkonto Nordea	34 970	34 970
<b>Summa</b>	<b>114 619</b>	<b>115 790</b>

**Not 23 – Avsättningar**

Partistyrelsen	2008-12-31	2007-12-31
Avsättning för avgångsvederlag till personal	741	4 346
Avsättning för partigemensam vidareutbildningsfond	17 388	16 789
Avsättning för partigemensam teknikfond	561	571
<b>Summa</b>	<b>18 690</b>	<b>21 706</b>



## Forts not 23 – Avsättningar

## Redovisning av fondernas verksamhet

<b>Teknikfond</b>	<b>2008</b>	<b>2007</b>
Årsavgifter	250	250
Verksamhetsanslag enligt beslut	-266	-55
Internränta teknikkontot	6	4
<b>Årets resultat</b>	<b>-10</b>	<b>199</b>
<b>Kapitalbehållning teknikfond vid årets slut</b>	<b>561</b>	<b>571</b>
<b>Vidareutbildningsfond</b>	<b>2008</b>	<b>2007</b>
Årsavgifter trygghet	1 652	1 430
Kostnader trygghet	-1 071	-631
Internränta trygghetskontot	97	88
<b>Årets resultat trygghet</b>	<b>678</b>	<b>887</b>
Årsavgifter vidareutbildning	1 351	1 170
Kostnader vidareutbildning	-1 500	-385
Internränta vidareutbildningskontot	70	58
<b>Årets resultat vidareutbildning</b>	<b>-79</b>	<b>843</b>
<b>Kapitalbehållning trygghet vid årets slut</b>	<b>10 435</b>	<b>9 757</b>
<b>Kapitalbehållning vidareutbildning vid årets slut</b>	<b>6 953</b>	<b>7 032</b>

## Not 24 – Långfristiga skulder

Partistyrelsen	<b>2008-12-31</b>	<b>2007-12-31</b>
Allan Arvidssons fond	514	514
Skulder till dotterföretag	0	232
<b>Summa</b>	<b>514</b>	<b>746</b>





## Not 25 – Övriga kortfristiga skulder

Koncernen	2008-12-31	2007-12-31
Skulder till partidistrikt	300	567
Skulder till SAP-F	1 434	1 640
Personalens källskatt	821	0
Moms	320	751
Avräkning internationella projekt	-7	10
Avräkning SKL-gruppen	370	158
Avräkning kyrkomötesgruppen	968	82
Övriga poster	378	1 447
<b>Summa</b>	<b>4 584</b>	<b>4 655</b>

Partistyrelsen	2008-12-31	2007-12-31
Skulder till dotterföretag	0	288
Skulder till partidistrikt	300	567
Skulder till SAP-F	1 434	1 640
Personalens källskatt	703	0
Moms	0	751
Avräkning internationella projekt	-7	10
Avräkning SKL-gruppen	370	158
Avräkning kyrkomötesgruppen	968	82
Övriga poster	0	380
<b>Summa</b>	<b>3 768</b>	<b>3 876</b>

## Not 26 – Upplupna kostnader och förutbetalda intäkter

Koncernen	2008-12-31	2007-12-31
Upplupna löner	-68	118
Upplupna semesterlöner	2 538	3 255
Upplupna sociala avgifter	1 458	1 835
Förutbetalt partistöd	2 207	0
Förutbetalda hyror	920	883
Förutbetalda prenumerationer	3 493	2 120
Övriga poster	2 439	6 635
<b>Summa</b>	<b>12 987</b>	<b>14 846</b>



## Forts not 26 – Upplupna kostnader och förutbetalda intäkter

Partistyrelsen	2008-12-31	2007-12-31
Upplupna löner	-68	118
Upplupna semesterlöner	2 187	2 241
Upplupna sociala avgifter	1 347	783
Förutbetalt partistöd	2 207	0
Övriga upplupna kostnader	2 353	663
Övriga förutbetalda intäkter	0	6 000
<b>Summa</b>	<b>8 026</b>	<b>9 805</b>



Stockholm den 3 april 2009




Mona Sahlin



Marita Ulvskog



Elvy Söderström




Wanja Lundby-Wedin



Bosse Ringholm



Thomas Östros



Pär Nuder


Vår revisionsberättelse har avgivits den 3 april 2009



Anita Modin



Håkan Bystedt



Lars Ericson



Åke Danielsson

Auktoriserad revisor utsedd av partistyrelsen



## Revisionsberättelse

Till partistyrelsen i Sveriges Socialdemokratiska Arbetareparti  
Org. nr 802003-1145

Vi har granskat årsredovisningen och räkenskaperna samt verkställande utskottets (VU:s) förvaltning i Sveriges Socialdemokratiska Arbetareparti (Socialdemokraterna) för räkenskapsåret 2008. Det är VU som har ansvaret för räkenskapshandlingarna och förvaltningen. Vårt ansvar är att uttala oss om årsredovisningen och förvaltningen på grundval av vår revision.

Revisionen har utförts i enlighet med god revisions sed i Sverige. Det innebär att vi planerat och genomfört revisionen för att i rimlig grad försäkra oss om att årsredovisningen inte innehåller väsentliga fel. En revision innefattar att granska ett urval av underlagen för belopp och annan information i räkenskapshandlingarna. I en revision ingår också att pröva redovisningsprinciperna och tillämpningen av dem samt att bedöma den samlade informationen i årsredovisningen. Vi har granskat väsentliga beslut, åtgärder och förhållanden för att kunna bedöma förvaltningen i övrigt. Vi anser att vår revision ger oss rimlig grund för våra uttalanden nedan.

Årsredovisningen har upprättats i enlighet med god redovisningssed i Sverige. Vi tillstyrker att resultaträkningen och balansräkningen fastställts och att VU beviljas ansvarsfrihet för räkenskapsåret.

Stockholm den 3-4-2009

Anita Modin

Håkan Bystedt

Lars Ericson

Åke Danielsson

Auktoriserad revisor

