



Årsredovisning 2014

Sveriges Socialdemokratiska Arbetareparti
Org.nr 802003-1145



Innehållsförteckning

Förvaltningsberättelse.....	3
Koncernens balansräkning.....	8
Koncernens kassaflödesanalys.....	10
Socialdemokraternas resultaträkning.....	11
Socialdemokraternas balansräkning.....	12
Socialdemokraternas kassaflödesanalys.....	14
Noter till resultat- och balansräkning.....	15
Revisionsberättelse	37



Förvaltningsberättelse

Verkställande utskottet för Sveriges Socialdemokratiska Arbetareparti (Socialdemokraterna) med organisationsnummer 802003-1145 får härmed avlämna årsredovisning och koncernredovisning avseende verksamheten under räkenskapsåret 1 januari – 31 december 2014.

Partiets uppgifter regleras i stadgarna kapitel 2 § 1. Partistyrelsen beslutade i sin verksamhetsplan för 2014 att partikansliets verksamhet ska vara helt inriktad mot att genomföra ett strategiskt valarbete och därjämte fokusera på uppdragen att utveckla partiet som folkrörelse, vässa den parlamentariska oppositionsrollen och vinna val.

Partiets uppgift framgår enligt nedanstående utdrag från kapitel 2 i Partistadgarna.

§ 1 Partiets uppgift

Socialdemokratin i Sverige är en folkrörelse på demokratins grund. Partiets politiska vision för samhällets utveckling förutsätter nära kontakt med medlemmar och väljare.

Partiet ska därför vara en aktiv, modern folkrörelse med förankring i människornas vardag.

Partiet ansvarar för

- anslutning till partiet av alla som delar de socialdemokratiska grundvärderingarna
- opinionsbildning för de socialdemokratiska idéerna med utgångspunkt i partiets program
- utveckling av socialdemokratins idéer, program och politik
- planering och samordning av valrörelser
- samordning av socialdemokratins politiska arbete i kommuner och landsting samt inom Svenska kyrkan
- samordning av partiets internationella verksamhet
- strategisk utveckling av den facklig-politiska verksamheten
- val av politiskt förtroendevalda i den europeiska unionen
- stöd för organisations- och verksamhetsutveckling i partidistriktet
- strategisk planering av partiets medlemsutveckling
- utveckling av för partiet gemensamma system för medlemsregister och avgiftsuppbörd.

HB



Verksamhetsåret 2014

Partiverksamheten präglades av det så kallade supervalåret. Genom träffar med personal och förtroendevalda i distrikten har Socialdemokraterna planerat och genomfört samordnade valrörelser. Arbetet med framtidspartiet ledde till en samordnad valstrategi för alla nivåer inom partiet, både vad gällde EU-val och riksdagsval.

Trots att målsättningen i riksdagsvalet om en andel på 35 % av rösterna inte nåddes är utgången av valet en framgång. Partiet erhöll 31 % av rösterna och fick därmed 113 mandat i Sveriges riksdag. Utfallet innebar att partiets ordförande Stefan Löfven kunde bilda regering och att Sverige fick en regering ledd av Socialdemokraterna. I EU valet nådde partiet 24,2 % vilket gav 5 mandat.

Utvecklingen av framtidspartiet är att vara en aktiv, modern folkrörelse med förankring i människors vardag. Socialdemokraterna hade vid utgången av år 2014, 101 674 medlemmar, en ökning med 4 278 medlemmar. Antalet nyregistrerade medlemmar under året uppgick till 15 397. Antalet utskrivningar av medlemmar minskade under 2014 med ca 10 procent till 10 124 utskrivningar.

Med socialdemokratiska värderingar och en framtidsinriktad politik som grund har stora informationsinsatser i form av såväl reklam och media som genom dörrknackningskampanjer och direktsamtal genomförts under året. Genom detta arbete har Socialdemokraterna fått en växande möjlighet att bli del av människors vardag, något som också återspeglas i ett växande medlemstal.

Socialdemokratins demokratisyn känner inga nationsgränser. Målet är en global gemenskap grundad på demokratins ideal. Demokrati förutsätter frihet från fattigdom och fruktan, men också frihet och möjlighet att utvecklas i gemenskap med andra människor. Därför måste de politiska friheterna bindas samman med grundläggande ekonomiska, sociala och kulturella rättigheter. Internationell solidaritet innebär att stå upp för de mänskliga rättigheterna, vidga kretsen av demokratier och ge ett tydligt stöd till de rörelser som kämpar för detta.

I april 2014 fattade partistyrelsen beslut om en ny studieplan för partiet. Studieplanen ger en centralt ordnad helhet för partiets studier på lokal, regional och nationell nivå. Studieverksamheten ska fortsätta ha fokus på förändrings- och förnyelseprocesser.

På partistyrelsesammanträdet i december valdes Roger Berzell till ny partikassör. Björn Andersson utsågs under hösten till ny kanslichef och valdes också till gruppstyrelsens sekreterare.

MS 4



Väsentliga händelser efter räkenskapsårets utgång och framtida utveckling.

Under 2015 kommer den nya studieplanen börja verka. En extra stor satsning görs på vårkampanjen med fokus skolan. Den 29-31 maj genomförs Socialdemokraternas kongress i Västerås under rubriken "Framtidens jobb, framtidens folkrörelse".

Socialdemokraternas och koncernens ekonomiska resultat

Sveriges Socialdemokratiska Arbetareparti (Socialdemokraterna) utgör tillsammans med dotterföretagen en koncern där Socialdemokraterna är moderföreningen. Socialdemokraterna och koncernens ekonomiska resultat och ställning vid årets slut framgår av efterföljande balans- och resultaträkningar.

Verksamhetens kostnader inklusive planenliga avsättningar till ändamålsbestämda medel har under 2014 kunnat täckas av årets intäkter och återföringen av tidigare års avsättningar för valrörelsen 2014. Kostnaden för valrörelsen valåret 2014 uppgick till 133 mkr. Ett mindre överskott efter avsättningar bidrar till att stärka partiets ekonomi på sikt.

Avkastningsfondens placeringar har utvecklats väl under 2014 och avkastningen, inklusive orealiserad värdeökning på placeringarna uppgick till 45 mkr, vilket innebär att en överföring från fonden till verksamheten på 15 mkr kan göras enligt fondens placeringspolicy.

I bokslutet 2014 avsätts medel för att under 2015 investera i ett helt nytt medlemsregister med hantering av avgiftsuppbörd samt medel för att stärka partiets IT-system framöver. Avsättning görs till kongressfond och valfond.

Fastighets AB Adolf Fredrik-koncernen

Bolaget ägs till 100 procent av Socialdemokraterna. Bolaget är moderbolag i en koncern som består av två helägda dotterbolag, Socialdemokraternas Hus AB och Ros-Press AB.

Fastighets AB Adolf Fredrik bedriver uthyrning och förvaltning av lokaler i kv. Adonis 7, Stockholm. Den strategiska inriktningen med större andel uthyrning av kontorslokaler till externa hyresgäster fortsätter. Under verksamhetsåret har större delen av fastigheten varit uthyrd. Under valåret 2014 har flera av de befintliga hyresgästerna utökat sin kontorsyta samtidigt som konferenslokaler gjorts om till kontorslokaler. Under året renoverades fikarum/lunchmatsal i entréplan samt kontorslokalen på plan 5.

MB



Verksamheten i Socialdemokraternas Hus AB består i att organisera och sköta kontorserviceverksamheten för de hyresgäster som hyr kontorslokaler, på Sveavägen 68 i Stockholm. Till följd av valåret har flertalet hyresgäster inhandlat bolagets tjänster i betydligt större utsträckning än tidigare år. Den utökade efterfrågan har kunnat mötas med interna lösningar vilket har möjliggjort ett tillfredställande överskott för året. Bolaget fortsätter att utvecklas väl.

AiP Media Produktion AB

AiP Media Produktion AB genomförde år 2014 sitt 15:e hela verksamhetsår efter att 1999 ombildats till ett av socialdemokraterna helägt aktiebolag. Affärsidén är att på uppdrag och på kommersiella villkor producera information och medier åt i första hand arbetarrörelsen och närstående organisationer och företag. Kärnverksamheten är framställning av Socialdemokraternas nyhetsinriktade partitidning Aktuellt i Politiken, Stockholms Tidningen och Ny Tid i Göteborgsområdet

Bo Sahlin avgick som VD den 9 april 2014 och efterträddes av vice VD Jan Söderström tillika chefredaktör och ansvarig utgivare för Aktuellt i Politiken.

Bolaget redovisade för 2014 ett negativt resultat på – 21 tkr för året trots att den presstödsgrundade pappersupplaga ökade med totalt 100 ex. Tidningarna står inför stora utmaningar framöver. Allt fler läser sina tidningar som enkelt kan köpas på nätet och AiP måste framöver investera för att möta den målgruppen.

Förvaltade stiftelser

Socialdemokraterna förvaltar fyra stiftelser med ett totalt utgående eget kapital om 5 435 tkr per bokslutsdagen.

Flerårsöversikt Socialdemokraterna

		2014	2013	2012
Antal Medlemmar		101 674	97 462	99 484
Intäkter	tkr	223 095	229 001	236 749
Resultat efter finansiella poster	tkr	-47 919	39 440	58 335
Kvarstående belopp efter dispositioner	tkr	953	5 972	2 879
Soliditet	%	91	92	91

Soliditet

Eget kapital och obeskattade reserver (med avdrag för uppskjuten skatt) i förhållande till balansomslutningen.

HP/S



Koncernens resultaträkning

Beloppen i tkr

		2014	2013
Intäkter	Not		
Nettoomsättning		15 608	14 860
Medlemsavgifter	2	7 438	7 089
Anslag och gåvor	3	24 739	24 449
Offentliga bidrag	4	142 784	131 540
Intäkter från lotterier	5	42 240	57 275
Övriga rörelseintäkter		14 174	15 901
Summa		246 983	251 114
Kostnader			
Kostnader för varor och tjänster		-6 791	-1 702
Övriga externa kostnader	7,33	-202 114	-115 395
Personalkostnader	8	-113 859	-108 216
Av- o nedskrivningar materiella anläggningstillgångar	9	-4 515	-4 643
Andel i intresseföretags resultat efter skatt	10	-3 609	-1 867
Summa		-330 888	-231 823
Resultat före finansiella poster		-83 905	19 291
Resultat från finansiella investeringar			
Resultat från övriga värdepapper och fordringar	11	28 676	21 512
Övriga ränteintäkter och liknande poster	12	2 497	2 303
Övriga räntekostnader och liknande poster		-1 438	-1 394
Summa		29 735	22 421
Resultat efter finansiella poster		-54 170	41 712
Skatt på årets resultat	13	-147	-120
Årets resultat		-54 317	41 592
Fördelning av årets resultat			
Årets resultat från resultaträkningen		-54 317	41 592
Förändring fonder klassificerade som eget kapital	14	48 872	-33 468
Kvarstående belopp efter dispositioner		- 5 445	8 124

HTD



Koncernens balansräkning

Beloppen i tkr

Tillgångar		2014-12-31	2013-12-31
Anläggningstillgångar			
	Not		
Materiella anläggningstillgångar			
Byggnader och mark	15	62 677	61 350
Maskiner och inventarier	16	1 375	2 051
Summa		64 052	63 401
Finansiella anläggningstillgångar			
Andelar i intresseföretag	17	139 643	143 252
Andra långfristiga värdepappersinnehav	18	488 218	459 167
Uppskjutna skattefordringar		72	36
Andra långfristiga fordringar	19	4 434	3 467
Summa		632 367	605 922
Summa anläggningstillgångar		696 419	669 323
Omsättningstillgångar			
Kortfristiga fordringar			
Kundfordringar		1 519	1 900
Aktuella skattefordringar		-	455
Övriga kortfristiga fordringar	22	2 908	4 887
Förutbetalda kostnader och upplupna intäkter	23	51 741	60 022
Summa		56 168	67 264
Kortfristiga placeringar	24	33 498	99 065
Kassa och bank		18 121	21 648
Summa omsättningstillgångar		107 787	187 977
Summa tillgångar		804 206	857 300

HPK



Koncernens balansräkning

Beloppen i tkr

Eget kapital och skulder**Eget kapital**

Not

14

2014-12-31

2013-12-31

Ändamålsbestämda medel

Fonder och reserverade medel

13 000

91 931

Fritt eget kapital

Avkastningsfond

478 504

448 445

Annat eget kapital

205 907

211 459

Summa**684 411****659 904****Summa eget kapital****697 411****751 835****Avsättningar**

Avsättning till pensioner och liknande

25

5 327

4 127

Uppskjuten skatt

21

318

323

Övriga avsättningar

26

14 976

16 100

Summa avsättningar**20 621****20 550****Långfristiga skulder**

Skulder till kreditinstitut

27

47 000

47 000

Övriga långfristiga skulder

28

3 682

2 999

Summa**50 682****49 999****Kortfristiga skulder**

Leverantörsskulder

13 392

9 661

Aktuella skatteskulder

78

-

Övriga kortfristiga skulder

29

4 841

6 780

Upplupna kostnader och förutbetalda intäkter

30

17 181

18 475

Summa**35 492****34 916****Summa eget kapital och skulder****804 206****857 300**

Ställda säkerheter

31

47 000

47 000

Ansvarsförbindelser

32

Inga

6 600

HB/



Koncernens kassaflödesanalys

Beloppen i tkr	2014	2013
Den löpande verksamheten		
Rörelseresultat före finansiella poster	-83 905	19 291
Justeringar för poster som ej ingår i kassaflödet	3 503	5 577
Erhållen ränta	2 497	2 303
Erlagd ränta	-1 438	- 1394
Betald inkomstskatt	386	-274
Kassaflöde från den löpande verksamheten	-78 957	25 503
Före	381	1 553
Ökning/minskning av kundfordringar	10 260	-3 907
Ökning/minskning övriga kortfristiga fordringar	3 731	-5 491
Ökning/minskning leverantörsskulder	-3 233	4 305
Ökning/minskning övriga kortfristiga rörelseskulder		
Kassaflöde från den löpande verksamheten före förändring av rörelsekapitalet	-67 818	21 963
Kassaflöde från investeringsverksamheten		
Investering i materiella anläggningstillgångar	-5 166	-1 155
Sålda materiella anläggningstillgångar	976	-
Placering i finansiella anläggningstillgångar	-119 227	-157 026
Avyttring av finansiella anläggningstillgångar	111 458	106 643
Ökning/minskning av kortfristiga placeringar	10 000	4 825
Kassaflöde från investeringsverksamheten	-1 959	-46 713
Finansieringsverksamheten		
Upptagna lån	683	2 999
Kassaflöde från finansieringsverksamheten	683	2 999
Årets kassaflöde	-69 094	-21 751
Likvida medel vid årets ingång	120 713	142 464
Likvida medel vid årets utgång	51 619	120 713

HB /



Socialdemokraternas resultaträkning

Beloppen i tkr

		2014	2013
Verksamhetens intäkter	Not		
Medlemsavgifter	2	7 438	7 089
Anslag och gåvor	3	24 739	24 449
Offentliga bidrag	4	142 784	131 540
Intäkter från lotterier	5	42 240	57 275
Övriga verksamhetsintäkter	6	5 894	8 648
Summa		223 095	229 001
Verksamhetens kostnader			
Verksamhetskostnader	7,33	-203 286	-113 852
Personalkostnader	8	-103 365	-97 584
Av- och nedskrivningar av materiella anläggningstillgångar	9	-751	-764
Summa		-307 402	-212 200
Verksamhetsresultat		-84 307	16 801
Resultat från finansiella investeringar			
Resultat från andelar i koncernföretag		8 000	-
Resultat från övriga värdepapper och fordringar	11	28 165	21 008
Övriga ränteintäkter och liknande poster	12	548	1 661
Övriga räntekostnader och liknande poster		-325	-30
Summa		36 388	22 639
Resultat efter finansiella poster		-47 919	39 440
Årets resultat		-47 919	39 440
Fördelning av årets resultat			
Årets resultat från resultaträkningen		-47 919	39 440
Avsättningar och dispositioner av årets resultat	14	48 872	-33 468
Kvarstående belopp efter dispositioner		953	5 972

HB



Socialdemokraternas balansräkning

Beloppen i tkr

Tillgångar		2014-12-31	2013-12-31
Anläggningstillgångar			
	Not		
Materiella anläggningstillgångar			
Maskiner och inventarier	16	991	1 667
Summa		991	1 667
Finansiella anläggningstillgångar			
Aktier och andelar i dotterföretag	17	0	0
Andra långfristiga värdepappersinnehav	18	478 030	440 092
Andra långfristiga fordringar	19	4 287	3 321
Summa		482 317	443 413
Summa anläggningstillgångar		483 308	445 080
Omsättningstillgångar			
Kortfristiga fordringar			
Kundfordringar		160	1 157
Fordringar hos dotterföretag	20	-	131
Skattefordringar	21	801	931
Övriga kortfristiga fordringar	19	2 735	4 627
Förutbetalda kostnader och upplupna intäkter	20	51 473	59 523
Summa		55 169	66 369
Kortfristiga placeringar	24	21 898	94 120
Kassa och bank		84	36
Summa omsättningstillgångar		77 151	160 525
Summa tillgångar		560 459	605 605

MD /



Socialdemokraternas balansräkning

Beloppen i tkr

Eget kapital och skulder		2014-12-31	2013-12-31
Eget kapital	Not		
	14		
Ändamålsbestämda medel			
Fonder och reserverade medel		13 000	91 931
Summa		13 000	91 931
Fritt eget kapital			
Avkastningsfond		478 504	448 445
Balanserat resultat		14 456	13 503
Summa		492 960	461 948
Summa eget kapital		505 960	553 879
Avsättningar			
Avsättningar för pensioner och liknande	25	5 327	4 126
Övriga avsättningar	26	14 976	16 100
Summa		20 303	20 226
Långfristiga skulder			
Övriga långfristiga skulder	28	3 682	2 999
Summa		3 682	2 999
Kortfristiga skulder			
Leverantörsskulder		11 804	8 789
Skulder till dotterföretag	20	1 452	549
Övriga kortfristiga skulder	29	3 996	6 130
Upplupna kostnader och förutbetalda intäkter	30	13 262	13 033
Summa		30 514	28 501
Summa eget kapital och skulder		560 459	605 605
Ställda säkerheter		Inga	Inga
Ansvarsförbindelser	32	Inga	6 600

HB f



Socialdemokraternas kassaflödesanalys

Beloppen i tkr

	2014	2013
Den löpande verksamheten		
Rörelseresultat före finansiella poster	-84 307	16 801
Justering för poster som ej ingår i kassaflödet	-303	888
Erhållen ränta	548	1 661
Erhållna utdelningar	8 000	-
Erlagd ränta	-325	-30
Betald inkomstskatt	130	-1 073
Kassaflöde från den löpande verksamheten före förändring av rörelsekapital	-76 257	18 247
Ökning/minskning kundfordringar	997	684
Ökning/minskning övriga kortfristiga fordringar	10 073	-3 409
Ökning/minskning leverantörsskulder	3 015	-4 525
Ökning/minskning övriga kortfristiga rörelseskulder	-1 002	2 139
Kassaflöde från den löpande verksamheten	-63 174	13 136
Investeringsverksamheten		
Investering i materiella anläggningstillgångar	-75	-787
Sålda materiella anläggningstillgångar	848	-
Placering i finansiella anläggningstillgångar	-110 809	-148 536
Avyttring av finansiella anläggningstillgångar	101 036	99 481
Kassaflöde från investeringsverksamheten	-9 000	-49 842
Årets kassaflöde	-72 174	-36 706
Likvida medel vid årets ingång	94 156	130 862
Likvida medel vid årets utgång	21 982	94 156

HO ↙



Noter till resultat- och balansräkning

Belopp i tkr om inget annat anges

Not 1 Redovisnings- och värderingsprinciper

F o m räkenskapsåret 2014 upprättas års- och koncernredovisningarna med tillämpning av årsredovisningslagen och Bokföringsnämndens allmänna råd BFNAR 2012:1 Årsredovisning och koncernredovisning (K3). Tidigare tillämpades årsredovisningslagen och Bokföringsnämndens allmänna råd förutom BFNAR 2008:1 (K2) och BFNAR 2012:1 (K3). Övergången har gjorts i enlighet med föreskrifterna i K3s kapitel 35, vilket bland annat innebär att jämförelsetalen för 2013 har räknats om och att omräknade jämförelsetal presenteras i samtliga räkningar och noter. Effekterna av övergången visas i not 14.

Koncernredovisning

Sveriges Socialdemokratiska Arbetareparti upprättar koncernredovisning. Uppgifter om koncernföretag finns i not 17. Dotterföretagen inkluderas i koncernredovisningen från och med den dag då det bestämmande inflytandet överförs till koncernen. De exkluderas ur koncernredovisningen från och med den dag då det bestämmande inflytandet upphör.

Koncernens bokslut är upprättat enligt förvärvsmetoden. Förvärvstidpunkten är den tidpunkt då det bestämmande inflytandet erhålls. Identifierbara tillgångar och skulder värderas inledningsvis till verkliga värden vid förvärvstidpunkten. Mellanhavanden mellan koncernföretag elimineras i sin helhet.

Verksamhetsintäkter

Endast det inflöde av ekonomiska fördelar som erhållits eller kommer att erhållas för egen räkning redovisas som intäkt. Intäkter värderas, om inget särskilt anges nedan, till verkliga värdet av det som erhållits eller kommer att erhållas.

Nedan beskrivs, för respektive intäktspost, när intäktsredovisning sker.

Nettoomsättning

Intäkt vid försäljning av varor och tjänster redovisas normalt vid försäljningstillfället.

Medlemsavgifter

Medlemsavgifter omfattar inbetalningar för medlemskap. Medlemsavgifter redovisas vid inbetalning från medlemmen och intäktsredovisas över den tidsperiod som avses.

MP /



Gåvor och bidrag

En transaktion i vilken organisationen tar emot en tillgång eller en tjänst som har ett värde utan att ge tillbaka motsvarande värde i utbyte är en gåva eller ett erhållet bidrag. Om tillgången eller tjänsten erhålls därför att organisationen uppfyllt eller kommer att uppfylla vissa villkor och om organisationen har en skyldighet att återbetala till motparten om villkoren inte uppfylls, är det ett erhållet bidrag. Är det inget bidrag är det en gåva.

Gåvor

Gåvor redovisas enligt huvudregeln som intäkt när de erhålls.

En gåva som intäktsförts redovisas antingen som en tillgång eller en kostnad beroende på om gåvan förbrukas direkt eller inte. Gåvor som organisationen avser att stadigvarande bruka i verksamheten redovisas som anläggningstillgångar. Övriga gåvor, som inte förbrukats, redovisas som omsättningstillgångar.

Gåvor värderas enligt huvudregeln till verkligt värde. I de fall en ersättning lämnats för att erhålla gåvan minskas gåvans värde med ersättningen.

Bidrag

Bidrag redovisas som intäkt när villkoren för att erhålla bidraget har uppfyllts. Erhållna bidrag redovisas som skuld till dess villkoren för att erhålla bidraget uppfylls. Bidrag som erhållits för att täcka vissa kostnader redovisas samma räkenskapsår som den kostnad bidraget är avsett att täcka. Erhållna bidrag värderas till det verkliga värdet av den tillgång som organisationen fått eller kommer att få.

Lotteriintäkter

Lotteriintäkter från Lotteribyran intäktsförts det räkenskapsår intäkten bedöms tjänats in. En estimering av beloppet görs i bokslutet på grundval av uppgifter från en preliminär avstämning av lotterier bedrivna under året.

Inkomstskatter

Aktuella skatter värderas utifrån de skattesatser och skatteregler som gäller på balansdagen. Uppskjutna skatter värderas utifrån de skattesatser och skatteregler som är beslutade före balansdagen.

Uppskjuten skattefordran avseende underskottsavdrag eller andra framtida skattemässiga avdrag redovisas i den utsträckning det är sannolikt att avdraget kan avräknas mot överskott vid framtida beskattning.

Fordringar och skulder netto redovisas endast när det finns en legal rätt till kvittning. Aktuell skatt, liksom förändring i uppskjuten skatt, redovisas i resultaträkningen om inte skatten än hänförlig till en händelse eller transaktion som redovisas direkt i eget kapital.

170 /



Materiella anläggningstillgångar

Materiella anläggningstillgångar redovisas till anskaffningsvärde minskat med avskrivningar. I anskaffningsvärdet ingår utgifter som direkt kan hänföras till förvärvet av tillgången.

När en komponent i en anläggningstillgång byts ut, utranteras eventuell kvarvarande del av den gamla komponenten och den nya komponentens anskaffningsvärde aktiveras.

Tillkommande utgifter som avser tillgångar som inte delas upp i komponenter läggs till anskaffningsvärdet om de beräknas ge framtida ekonomiska fördelar, till den del tillgångens prestanda ökar i förhållande till tillgångens värde vid anskaffningstidpunkten.

Utgifter för löpande reparation och underhåll redovisas som kostnader.

Realisationsvinst respektive realisationsförlust vid avyttring av en anläggningstillgång redovisas som Övrig rörelseintäkt respektive Övrig rörelsekostnad.

Materiella anläggningstillgångar skrivs av systematiskt över tillgångens bedömda nyttjandeperiod. När tillgångarnas avskrivningsbara belopp fastställs, beaktas i förekommande fall tillgångens restvärde. Bolagets mark har obegränsad nyttjandeperiod och skrivs inte av. Linjär avskrivningsmetod används för övriga typer av materiella tillgångar.

Följande avskrivningstider tillämpas:

Kontorsbyggnader

Stomme	80 år
Fasad	15 år
Yttertak	25 år
Installationer (el, rör, ventilation, hiss)	20 år
Inre ytskick (golv, väggar, tak)	5 år
Inventarier, verktyg och installationer	10 år
Datorer	3 år

Leasingavtal

Samtliga leasingavtal där organisationen är leasetagare redovisas som operationell leasing (hyresavtal), Leasingavgiften redovisas som en kostnad linjärt över leasingperioden.

Uthyrning av kontorslokaler klassificeras som operationell leasing. Leasingintäkterna redovisas linjärt under leasingperioden.

Kundfordringar och övriga fordringar

Fordringar redovisas som omsättningstillgångar med undantag för poster med förfallodag mer än 12 månader efter balansdagen, vilka klassificeras som anläggningstillgångar. Fordringar tas upp till det belopp som förväntas bli inbetalt efter avdrag för individuellt bedömda osäkra fordringar.

MD /



Kortfristiga placeringar

Värdepapper som är anskaffade med avsikt att innehas kortsiktigt redovisas inledningsvis till anskaffningsvärde och i efterföljande värderingar i enlighet med lägsta värdets princip till det lägsta av anskaffningsvärde och marknadsvärde. I posten kortfristiga placeringar ingår aktier som innehas för att placera likviditetsöverskott på kort sikt.

Andra långfristiga värdepappersinnehav

Posten består huvudsakligen av aktier samt ett mindre innehav av räntebärande tillgångar. Innehaven innehas på lång sikt. Tillgångar ingående i posten och redovisas inledningsvis till anskaffningsvärde. I efterföljande redovisning redovisas aktierna till anskaffningsvärde med bedömning av om nedskrivningsbehov föreligger. De räntebärande tillgångarna redovisas i efterföljande redovisning till upplupet anskaffningsvärde med tillämpning av effektivräntemetoden, minskat med eventuell reservering för värdeminskning.

Värdepappersportföljer

Socialdemokraterna har definierat två värdepappersportföljer, en aktieportfölj och en ränteportfölj. Båda dessa ingår i posten andra långfristiga värdepappersinnehav i balansräkningen. För de instrument som ingår i någon av dessa tillämpas värderingsprincipen på portföljen som helhet. Det innebär att vid prövning av nedskrivningsbehov avräknas orealiserade förluster mot orealiserade vinster inom respektive portfölj. Alla transaktioner med värdepapper redovisas på likviddagen.

Låneskulder och leverantörsskulder

Låneskulder och leverantörsskulder redovisas initialt till anskaffningsvärde efter avdrag för transaktionskostnader. Skiljer sig det redovisade beloppet från det belopp som ska återbetalas vid förfallotidpunkten, periodiseras mellanskillnaden som räntekostnad över lånets löptid med hjälp av instrumentets effektivränta. Härigenom överensstämmer vid förfallotidpunkten det redovisade beloppet och det belopp som ska återbetalas.

Nedskrivningsprövning av finansiella anläggningstillgångar

Vid varje balansdag bedöms om det finns någon indikation på nedskrivningsbehov i någon utav de finansiella anläggningstillgångarna. Nedskrivning sker om värdenedgången bedöms vara bestående. Nedskrivning redovisas i resultaträkningsposten Resultat från övriga värdepapper och fordringar som är anläggningstillgångar. Nedskrivningsbehovet prövas individuellt för aktier och andelar och övriga enskilda finansiella anläggningstillgångar som är väsentliga. Nedskrivning för tillgångar värderade till upplupet anskaffningsvärde beräknas som skillnaden mellan tillgångens redovisade värde och nuvärdet av ledningens bästa uppskattning av de framtida kassaflödena diskonterade med tillgångens ursprungliga effektivränta. För tillgångar med rörlig ränta används den på balansdagen aktuella räntan som diskonteringsränta. Vid

HB /



prövning av nedskrivningsbehov för värdepappersportföljen med ränteinstrument fastställs på motsvarande sätt en effektivränta för portföljen som används vid diskonteringen. Om nedskrivning av aktier sker fastställs nedskrivningsbeloppet som skillnaden mellan det redovisade värdet och det högsta av verkligt värde med avdrag för försäljningskostnader och nuvärdet av framtida kassaflöden som baseras på ledningens bästa uppskattning.

Avsättningar

Avsättning görs när det finns en legal eller informell förpliktelse och en tillförlitlig uppskattning av beloppet kan göras. Förpliktelser som väntas regleras efter mer än tolv månader nuvärdesberäknas. Den ökning av avsättningen som beror på att tid förflyter redovisas som räntekostnad.

Avsättningar för omstrukturering görs när det föreligger en fastställd och utförlig omstruktureringsplan och berörda personer har informerats.

Ersättningar till anställda

Kortfristiga ersättningar: Kortfristiga ersättningar i koncernen utgörs av lön, sociala avgifter, betald semester, betald sjukfrånvaro och sjukvård. Kortfristiga ersättningar redovisas som en kostnad och en skuld då det finns en legal eller informell förpliktelse att betala ut en ersättning.

Ersättningar efter avslutad anställning: I koncernen förekommer såväl avgiftsbestämda som förmånsbestämda pensionsplaner. I avgiftsbestämda planer betalar företaget/organisationen fastställda avgifter till ett annat företag och har inte någon legal eller informell förpliktelse att betala något ytterligare även om det andra företaget inte kan uppfylla sitt åtagande. Koncernens resultat belastas för kostnader i takt med att de anställdas tjänster utförts.

Förmånsbestämda pensionsplaner redovisas i enlighet med K3s förenklingsregler. Koncernen har bl. a. förmånsbestämda planer som innebär att pensionspremier betalas och dessa planer redovisas som avgiftsbestämda planer. De pensionsförpliktelser vars värde är beroende av värdet på en kapitalförsäkring redovisas till värdet på kapitalförsäkringen. Om kapitalförsäkringens verkliga värde är högre än anskaffningsvärdet, redovisas det överskjutande beloppet som en ansvarsförbindelse inom linjen.

Kassaflödesanalys

Kassaflödesanalysen upprättas enligt indirekt metod. Det redovisade kassaflödet omfattar endast transaktioner som medfört in- eller utbetalningar.

Som likvida medel klassificerar Socialdemokraterna, förutom kassamedel, disponibla tillgodohavanden hos banker och andra kreditinstitut samt kortfristiga likvida placeringar som är noterade på en marknadsplats och har en kortare löptid än tre månader från anskaffningstidpunkten.

HN S



Moderföreningens redovisnings- och värderingsprinciper

Samma redovisnings- och värderingsprinciper tillämpas i moderföreningen som i koncernen.

Not 2 – Medlemsavgifter

Den medlemsavgift som den enskilde medlemmen betalar till Socialdemokraterna, är uppbyggd i fyra delar. Partiets olika organisationsled – socialdemokratiska föreningar, arbetarekommuner, partidistrikt och partiet centralt – beslutar själva om vardera sin del av medlemsavgiften. Det gör att den totala medlemsavgiften varierar mellan olika delar av landet.

I de flesta medlemsavgifter hänförs 100 kronor till partiets centrala verksamhet, vilket är den andel som redovisas här. Antal inbetalda avgifter till partiet 2014 var 67 598 (68 423) st. Socialdemokraterna hade 2014 totalt 101 674 (97 462) medlemmar. Den stora skillnaden mellan antalet medlemmar och antalet inbetalade avgifter beror på att tre grupper medlemmar inte betalar avgift till partiet centralt: avgiftsbefriade, nya medlemmar (det första året) och de som är med i partiet via en sidoorganisation. I summan för medlemsavgifter ingår också avgifter från lokala fackliga organisationer, vilka såsom organisationer är anslutna till partiet. Organisationsanslutningsavgifterna uppgår 2014 till 147 (246) tkr.

Not 3 – Anslag och gåvor

Socialdemokraterna	2014	2013
Fackliga anslag		
Byggnadsarbetareförbundet	-	468
Elektrikerförbundet	120	123
Fastighetsanställdas Förbund	162	171
GS – Facket för Skogs-, Trä- och Grafisk bransch	259	352
Handelsanställdas Förbund	600	0
Hotell och Restaurang Facket	-	187
Industrifacket Metall	2 039	1 597
Kommunalarbetareförbundet	3 062	3 042
Livsmedelarbetareförbundet	186	291
Målareförbundet	87	71
Pappersindustriarbetareförbundet	97	101
Seko - Facket för Service o Kommunikation	560	1 200
LO	7 550	7 700
Summa fackliga anslag	14 722	15 303

Anslag i form av personella resurser

1)

Inga

HM /



Forts. not 3 – Anslag och gåvor

Bidrag till kampfonden		
Från privatpersoner, 9 494 (6 528) givare ²⁾	4 498	3 724
Övriga insamlingar	-	79
Summa bidrag till kampfonden	4 498	3 803
Övriga verksamhetsbidrag		
Mandatstöd från Svenska Kyrkan	1 940	2 251
Anslag från Sveriges kommuner och landsting	1 210	1 180
Anslag från Nordisk Rådets S-grupp	120	113
Anslag från FAFO för Nordiska Modellen	1 625	1 674
Anslag från egna stiftelser	120	112
Övriga bidrag	504	13
Summa övriga bidrag	5 519	5 343
Anslag och gåvor totalt	24 739	24 449

- 1) Under 2014 genomfördes en valkampanj avseende EU-valet 2014 och en mycket stor kampanj avseende riksdagsvalet 2014. I båda dessa kampanjer deltog ett mycket stort antal ideellt arbetande personer. Någon exakt beräkning av antalet nedlagda timmar är inte möjlig men totalt beräknas ca 15 000 personer ha varit aktiva i större eller mindre omfattning i olika former av frivilligt arbete.

- 2) **Bidrag från privatpersoner överstigande 20 000 kronor:** **Belopp i kronor**
Sven Ove Hansson, Bromma: 25 000
2014 lämnade en privatperson gåva till partiet överstigande 20 000 kronor.

Not 4 – Offentliga bidrag

Socialdemokraterna	2014	2013
Basstöd till partigrupper i riksdagen	9 520	9 784
Stöd till politiska sekreterare	76 295	74 189
Stöd till kostnader för riksdagsledamöters utrikes resor	612	610
Bidrag till riksdagsledamöters språkutbildning	-	103
Partistöd	37 330	38 329
Kanslistöd – grundstöd och tilläggsstöd	7 651	8 525
Särskilt anslag allmänna val, informationsinsatser	9 893	-
Summa	141 301	131 540

HB
f



Not 5 – Intäkter från lotterier

Socialdemokraterna och SSU innehar tillstånd att driva Kombilotteriet 2014. Detta sker i ett enkelt bolag tillsammans med Kombispiel i Sverige AB. Lotteriet slutredovisas i juni 2015. Socialdemokraternas preliminära andel av intäkter och kostnader uppgår till:

	2014	2013
Socialdemokraterna		
Intäkt för försålda lotter	134 050	162 750
Vinster	-55 233	-63 629
Bruttoresultat	78 817	99 121
Försäljnings- och administrationskostnader	-54 206	-51 981
Övriga intäkter	9 626	5 057
Rörelseresultat	34 237	52 197
Finansiella intäkter	734	789
Resultatandel Kombilotteriet	34 971	52 986
Överskott från annan lotteriverksamhet	2 937	1 245
Överförs till kommande lotterier	4 332	3 044
Summa	42 240	57 275

Not 6 – Övriga verksamhetsintäkter

	2014	2013
Socialdemokraterna		
Koncerninterna intäkter	-	2 369
Kansliavgifter riksdagsledamöter	1 571	1 609
Försäljning 1 maj märken	673	865
Intäkter för tidskriften Tiden	-	3
Vidarefakturerade kostnader	455	481
Medlemsavgifter till SAMAK	1 907	1 907
Årsavgifter till vidareutbildnings- och trygghetsfond	-	1 738
Resultatjustering avsättningar	247	-1 488
Övriga verksamhetsintäkter	1 041	1 164
Summa	5 894	8 648

HD

**Not 7 – Verksamhetskostnader**

Socialdemokraterna	2014	2013
Lokalkostnader	7 024	7 364
Kontors- och förvaltningskostnader m m	7 301	5 379
Resor och konferenskostnader m m	17 459	27 372
Information (t ex organisations- och medlemsutveckling)	103 002	15 628
Telefoni och porto	6 634	3 148
Externa tjänster och konsulttjänster	18 719	13 925
Anslag till sidoorganisationer	11 506	10 880
Anslag till partidistrikt och arbetarekommuner	20 442	20 738
Övriga anslag	8 941	7 207
Medlemsavgifter	2 258	2 211
Summa ²⁾	203 286	113 852
²⁾ Varav koncerninterna kostnader	11 514	9 939

Not 8 – Anställda, löner, andra ersättningar och sociala avgifter

Koncernen	2014	2013
Medelantalet anställda		
Kvinnor, tillsvidareanställda	71,8	58,1
Män, tillsvidareanställda	51,5	47,0
Kvinnor, visstidsanställda	10,5	1,2
Män, visstidsanställda	5,3	2,5
Totalt	139,1	108,8

Koncernen	2014	2013
Löner och ersättningar		
Förtroendevald ledning	6 241	7 243
Styrelse och VD	551	0
Anställd personal	61 292	58 274
Övriga uppdragstagare	2 487	-
Summa löner och ersättningar	70 571	65 517

Sociala avgifter och pensionskostnader		
Sociala avgifter enligt lag	21 996	21 237
Pensionskostnader förtroendevald ledning	3 002	3 735
Pensionskostnader styrelse och VD	255	
Pensionskostnader anställd personal	16 306	15 604
Övriga	152	
Summa sociala avgifter och pensionskostnader	41 711	40 576

HD 8

**Forts. not 8 – Anställda, löner, andra ersättningar och sociala avgifter****Övriga personalkostnader**

Reserverade avgångsavtal förtroendevald ledning	-	-147
Reserverade avgångsavtal anställda	-	-1 571
Övriga personalkostnader	1 577	3 841
Summa övriga personalkostnader	1 577	2 123
Summa personalkostnader	113 859	108 216

Socialdemokraterna	2014	2013
Medelantalet anställda		
Kvinnor, tillsvidareanställda	63,8	51,1
Män, tillsvidareanställda	45,5	39,0
Kvinnor, visstidsanställda	10,5	1,2
Män, visstidsanställda	5,3	2,5
Totalt	125,1	93,8

Löner och ersättningar

Förtroendevald ledning	6 241	7 243
Anställd personal	55 240	51 599
Övriga uppdragstagare	2 487	1 363
Summa löner och ersättningar	63 968	60 205

Sociala avgifter och pensionskostnader

Sociala avgifter enligt lag	19 629	18 823
Pensionskostnader, ledningen	3 002	3 735
Pensionskostnader, anställd personal	15 275	14 198
Pensionskostnader, övriga uppdragstagare	152	100
Summa sociala avgifter och pensionskostnader	38 058	36 856

Övriga personalkostnader

Reserverade avgångsavtal förtroendevald ledning	-	-147
Reserverade avgångsavtal anställda	-	-1 571
Övriga personalkostnader	1 339	2 241
Summa övriga personalkostnader	1 339	523
Summa personalkostnader	103 365	97 584

Ersättningar till den förtroendevalda ledningen

Beslut om arvoden och trygghetsvillkor för förtroendevalda funktioner inom partiet fattas av den av partistyrelsen utsedda Arvodeskommittén utifrån fastställda riktlinjer. Med förtroendevalda funktioner avses i huvudsak partiledning, gruppleddning och vissa arvodesberättigade uppdrag för den socialdemokratiska riksdagsgruppen. I de fall vederberörande ej erhåller fortsatt förtroende av det organ som utsett den förtroendevalde eller vederberörande själv väljer att avgå på grund av förtroendekonflikt prövas frågan om trygghetsvillkor av Arvodeskommittén. I de fall trygghetsersättning skulle komma i fråga kan detta maximalt utbetalas under en tolv månadersperiod.

AD /



Forts. not 8 – Anställda, löner, andra ersättningar och sociala avgifter

Koncernen – könsfördelning	2014-12-31	2013-12-31
Styrelser och Verkställande utskottet		
Kvinnor	5	6
Män	7	7
Totalt	12	13
Verkställande direktör samt andra ledande befattningshavare		
Kvinnor	6	7
Män	4	6
Totalt	10	13
Socialdemokraterna – könsfördelning	2014-12-31	2013-12-31
Ledamöter i Verkställande Utskottet		
Kvinnor	3	3
Män	4	4
Totalt	7	7
Ledamöter i partikansliets ledningsgrupp		
Kvinnor	5	6
Män	3	5
Totalt	8	11

Not 9 – Av- och nedskrivningar av anläggningstillgångar

Koncernen	2014	2013
Avskrivningar byggnader	3 601	3 558
Avskrivning maskiner och inventarier	634	791
Avskrivning datorer	280	294
Summa	4 515	4 643
Socialdemokraterna	2014	2013
Avskrivning maskiner och inventarier	471	470
Avskrivning datorer	280	294
Summa	751	764

HDS

**Not10 – Resultat från andelar i intresseföretag**

Koncernen	2014	2013
Andel i intresseföretags resultat efter skatt	-3 609	-1 867
Summa	-3 609	-1 867

Not 11 – Resultat från övriga värdepapper och fordringar

Koncernen	2014	2013
Utdelning på aktier och andelar	6 720	4 959
Resultat försäljningar av långfristiga värdepapper	9 779	1 118
Räntor från ränteobligationer	12 660	15 435
Valutadifferens	-651	-
Optionspremie	168	-
Summa	28 676	21 512

Socialdemokraterna	2014	2013
Utdelning på aktier och andelar	6 607	4 827
Resultat försäljningar av långfristiga värdepapper	9 549	964
Räntor från ränteobligationer	12 660	15 217
Valutadifferenser	-651	-
Summa	28 165	21 008

Not 12 – Övriga ränteintäkter och liknande poster

Koncernen	2014	2013
Resultat försäljningar av kortfristiga placeringar	34	235
Ränteintäkter från kortfristiga placeringar	940	1 448
Övriga räntor	1 523	620
Summa	2 497	2 303

Socialdemokraterna	2014	2013
Resultat försäljningar av kortfristiga placeringar	-105	235
Ränteintäkter från kortfristiga placeringar	544	1 317
Övriga räntor	109	108
Summa	548	1 660

Hus



Not 13 – Skatt på årets resultat

Koncernen	2014	2013
Aktuell skatt på årets resultat	-188	-129
Uppskjuten skatt	41	9
Summa	-147	-120

Not 14 – Eget kapital och fördelning av årets resultat

	Ändamåls- bestämda medel	Annat eget kapital	Totalt eget kapital
Koncernen justering ingående balans			
Eget kapital 2013-12-31	91 931	517 585	609 516
Effekt av byte av redovisningsprincip, K3			
- Effekt av komponentavskrivning	-	-127	-127
- Uppskjuten skatteeffekt, kapitalförsäkring	-	-806	-806
- Kapitalandelsfond, andelar intresseföretag		145 119	145 119
Balanserat resultat från intresseföretag		-1 867	-1 867
Justerad ingående balans 2014	91 931	659 904	751 835
Avsättning till fonder i Socialdemokraterna	13 000	-13 000	-
Utnyttjandet av fonder i Socialdemokraterna	-91 931	91 931	-
Förskjutning mellan fria och bundna reserver	-	-107	-107
Årets resultat	-	-54 317	-54 317
Belopp vid årets utgång	13 000	684 411	697 410

Socialdemokraterna	2014	2013
Årets dispositioner		
Avsättning till avkastningsfond	-30 059	-15 705
Upplösning av/avsättning till kongressfond	-7 000	10 168
Avsättning till/upplösning av valfond	73 931	-23 931
Avsättning till/upplösning av EU-valfond	18 000	-4 000
Avsättning till/intern teknikfond	-6 000	-
Summa resultatdispositioner	48 872	-33 468

HB /



Forts. not 14 – Eget kapital och fördelning av årets resultat

Socialdemokraterna	Ändamåls- best. medel	Avkastnings- fond	Balanserat resultat	Totalt
Belopp vid årets ingång	91 931	448 445	14 308	554 684
Effekt av K3 anpassning	-	-	-805	-805
Justerad IB 2014	91 931	448 445	13 503	553 879
Årets resultat	-	-	-47 919	-47 919
Avsättning till fonder	13 000	30 059	-43 059	-
Utnyttjande av fonder	-91 931	-	91 931	-
Belopp vid årets utgång	13 000	478 504	14 456	505 960
Ändamålsbestämda medel			2014-12-31	2013-12-31
Valfond			-	73 931
EU-valfond			-	18 000
Kongressfond			7 000	-
Intern teknikfond			6 000	-
Summa			13 000	91 931

Not 15 – Byggnader och mark

Koncernen

Byggnader och mark	2014-12-31	2013-12-31
Ingående anskaffningsvärden	120 662	120 433
Årets anskaffningar	4 929	229
Utgående ackumulerade anskaffningsvärden	125 591	120 662
Ingående planenliga avskrivningar	-59 312	-55 662
Årets planenliga avskrivningar	-3 601	-3 487
Förändring avskrivningar pga. K3 anpassning	-	-163
Utgående ackumulerade planenliga avskrivningar	-62 913	-59 312
Utgående planenligt restvärde	62 678	61 350
Bokfört värde byggnader i Sverige	54 058	52 893
Bokfört värde mark i Sverige	8 619	8 619

Fastighet är en kontorsfastighet som innehas för långsiktig uthyrning och hyrs bland annat ut till koncernföretag och moderorganisation. Fastigheten klassificeras därför som förvaltningsfastighet. För upplysningsändamål görs årligen en värdering för att bedöma fastighetens verkliga värde. Det verkliga värdet utgörs av ett marknadsvärde baserat på priser på en aktiv marknad, justerade, om så krävs, för eventuella avvikelser avseende den aktuella tillgångens typ, läge eller skick.

HBS
A



Forts. not 15 – Byggnader och mark

Om sådan information inte finns tillgänglig, används alternativa värderingsmetoder som exempelvis aktuella priser på mindre aktiva marknader eller diskonterade kassaflödesprognoser. Extern värdering görs när förutsättningarna har förändrats på ett sätt som kan antas väsentligt påverka fastighetens verkliga värde, dock minst var tredje år.

Fastigheten värderades inför föregående årsbokslut till 260 000 tkr, av en oberoende värderingsman. Värderingen beaktade dels nuvärdet av uppskattade framtida kassaflöden, dels nyligen genomförda transaktioner mellan oberoende parter på en marknad med väsentligen samma förutsättningar. Vid beräkningen av fastighetens nuvärde användes en kalkylperiod på tio år och en diskonteringsränta före skatt på 6,95 %, hyresutvecklingen antogs vara 2 % per år och fastigheten förutsattes fortsatt vara uthyrd i sin helhet. Inför årets bokslut har ledningen gjort en bedömning av det verkliga värdet. Ledningen anser att de parametrar som användes i förra årets värdering inte har förändrats på något väsentligt sätt och att fastighetens verkliga värde därför kan anses oförändrat.

Not 16 – Maskiner och inventarier

Koncernen

Inventarier	2014-12-31	2013-12-31
Ingående anskaffningsvärden	8 454	7 603
Inköp	237	926
Försäljningar och utrangeringar	-976	-75
Utgående ackumulerade anskaffningsvärden	7 715	8 454
Ingående planenliga avskrivningar	-6 402	-5 336
Försäljningar och utrangeringar	948	74
Årets planenliga avskrivningar	-886	-1 140
Utgående ackumulerade planenliga avskrivningar	-6 340	-6 402
Utgående planenligt restvärde	1 375	2 052

Socialdemokraterna

Inventarier	2014-12-31	2013-12-31
Ingående anskaffningsvärden	4 987	4 275
Inköp	75	787
Försäljningar och utrangeringar	-848	-75
Utgående ackumulerade anskaffningsvärden	4 214	4 987
Ingående planenliga avskrivningar	-3 320	-2 631
Försäljningar och utrangeringar	848	75
Årets planenliga avskrivningar	-751	-764
Utgående ackumulerade planenliga avskrivningar	-3 223	-3 320
Utgående planenligt restvärde	991	1 667

HB /



Not 17 – Aktier och andelar i dotter och intresseföretag företag

Socialdemokraterna

Företags namn	Org.nr	Säte			
Fastighetsaktiebolaget Adolf Fredrik	556019-6510	Stockholm			
AiP Media Produktion AB	556573-5148	Stockholm			
Aktier	Ägar- andel	Röst- andel	Antal aktier	Aktie- kapital	Bokfört värde
Fastighetsaktiebolaget Adolf Fredrik	100 %	100%	15 700	5 070	0
AiP Media Produktion AB	100 %	100%	750	750	0
Summa aktier				5 820	0
Övriga innehav					
AB Folkets Hus, Stockholm			760	76	-
Bommersvik AB			1 300	1 300	-
Stödföreningen för Gershedens Folkets Hus			10	-	-
A-lotteriernas Ekonomisk Förening			12 050	-	-

Not 18 – Andra långfristiga värdepappersinnehav

Koncernen	2014	2013
Ingående bokfört värde	459 167	394 034
Investeringar	119 227	157 026
Omklassificering värdepapper till kortfristig placering	-10 000	-4 825
Avyttringar	-80 176	-87 068
Summa	488 218	459 167
	Redovisat värde	Marknads- värde
Direktägda aktier i svenska börsföretag	122 145	180 259
Aktiefonder	25 152	35 369
Hedgefonder	17 987	22 277
Ränteobligationer	223 822	230 972
Räntefonder	99 111	102 838
Summa	488 217	571 715
	2014	2013
Socialdemokraterna	440 092	370 029
Ingående bokfört värde	110 809	148 536
Investeringar	-72 871	-78 473
Avyttringar	478 030	440 092
Summa		

MP



Forts. not 18 – Andra långfristiga värdepappersinnehav

	Redovisat värde	Marknadsvärde
Socialdemokraterna		
Direktägda aktier i svenska börsföretag	117 762	176 027
Aktiefonder	25 152	35 369
Hedgefonder	17 987	22 277
Ränteobligationer	219 742	226 831
Räntefonder	97 386	101 017
Summa	478 029	561 521

Not 19 – Andra långfristiga fordringar

	2014-12-31	2013-12-31
Koncernen		
Ingående bokfört värde fordringar	146	146
Omklassificering K3-anpassning	4 287	3 321
Utgående ackumulerat anskaffningsvärde	4 433	3 467
Utgående restvärde enligt plan	4 433	3 467

Långfristiga fordringar avser till övervägande del kapitalförsäkringar för säkring av pensionsförpliktelser. Motsvarande belopp tas upp som avsättning på balansräkningens skuldsida.

Not 20 – Fordringar och skulder hos dotterföretag

	2014-12-31	2013-12-31
Socialdemokraterna - fordringar		
Socialdemokraternas Hus AB	-	-
Fastighetsaktiebolaget Adolf Fredrik	0	131
AiP Media Produktion AB	-	-
Summa	0	131
Socialdemokraterna - skulder		
Socialdemokraternas Hus AB	1 303	547
Fastighetsaktiebolaget Adolf Fredrik	148	0
AiP Media Produktion AB	1	2
Summa	1 452	549

Not 21 – Skattefordran/skatteskuld

	2014-12-31	2013-12-31
Socialdemokraterna		
Särskild löneskatt på pensionskostnader	-3 215	-3 085
Inbetald preliminärskatt under året	4 016	4 016
Summa	801	931

147



Not 22 – Övriga kortfristiga fordringar

Koncernen	2014-12-31	2013-12-31
Fordringar hos anställda	391	223
Skattekonto	2 257	4 638
Övriga poster	260	26
Summa	2 908	4 887

Socialdemokraterna	2014-12-31	2013-12-31
Fordringar hos anställda	391	206
Skattekonto	2 091	4 395
Övriga poster	253	26
Summa	2 735	4 627

Not 23 – Förutbetalda kostnader och upplupna intäkter

Koncernen	2014-12-31	2013-12-31
Förutbetalda försäkringspremier	1 484	1 623
Förutbetalda leasingkostnader	-	120
Förutbetalda prenumerationskostnader	-	106
Upplupna lotteriintäkter	38 722	48 160
Upplupna ränteintäkter	4 341	4 628
Övriga poster	7 194	5 385
Summa	51 741	60 022

Socialdemokraterna	2014-12-31	2013-12-31
Förutbetalda hyreskostnader	-	5
Förutbetalda försäkringspremier	1 484	1 608
Förutbetalda prenumerationskostnader	-	0
Upplupna lotteriintäkter	38 722	48 160
Upplupna ränteintäkter	4 341	4 545
Övriga poster	6 926	5 205
Summa	51 473	59 523

Not 24 – Kortfristiga placeringar

Koncernen	2014-12-31	2014-12-31	2013-12-31	2013-12-31
	Bokfört värde	Marknadsvärde	Bokfört värde	Marknadsvärde
Ränteobligationer	5 048	5 065	24 598	26 013
Bankkontohavande	28 450	28 450	74 467	74 467
Summa	33 498	33 515	99 065	100 480

HMD L



Forts. not 24 – Kortfristiga placeringar

Socialdemokraterna	2014-12-31	2014-12-31	2013-12-31	2013-12-31
	Bokfört värde	Marknadsvärde	Bokfört värde	Marknadsvärde
Ränteobligationer	5 048	5 065	19 653	19 651
Bankkontohavande	16 850	16 850	74 467	74 467
Summa	21 898	21 915	94 120	94 118

Not 25 – Avsättning pensioner och liknande förpliktelser

Socialdemokraterna och Koncernen	2014-12-31	2013-12-31
Premiebestämd pensionsplan	5 327	4 126
Summa	5 327	4 126

Inom koncernen finns ett begränsat antal premiebestämda pensionsplaner. I några fall har dessa säkrats via kapitalförsäkringar. Värdet av dessa försäkringar redovisas som tillgång och motsvarande belopp tas upp som avsättning till pensioner.

Not 26 – Avsättningar

Socialdemokraterna och Koncernen	2014-12-31	2013-12-31
Avsättningar för omställningsavtal personal	-	194
Avsättning för verksamhet i SKL-gruppen	2 068	1 687
Omklassificering till Skuld enligt K3	-2 068	-1 687
Avsättning för verksamhet i kyrkomötesgruppen	1 614	1 313
Omklassificering till Skuld enligt K3	-1 614	-1 313
Avsättning för verksamhet i SAMAK	2 052	2 041
Avsättning för partigemensam vidareutbildningsfond	12 924	13 865
Summa	14 976	16 100

Särskilda ekonomiska redovisningar för verksamhetsåret finns upprättade för varje grupp och fond. Dessa redovisningar rapporteras till respektive styrelser.

Not 27 – Skulder till kreditinstitut

Koncernen	2014-12-31	2013-12-31
Ingående bokfört värde skulder	47 000	47 000
Utgående bokfört värde	47 000	47 000
Långfristiga skulder som förfaller till betalning senare än fem år efter balansdagen	47 000	47 000
Vägd genomsnittlig effektiv räntesats	2,21 %	2,74 %

HPA /



Not 28 – Övriga Långfristiga skulder

	2014-12-31	2013-12-31
Socialdemokraterna		
SKL-gruppen	2 068	1 687
Kyrkomötesgruppen	1 614	1 313
Summa	3 682	3 000

Not 29 – Övriga kortfristiga skulder

	2014-12-31	2013-12-31
Koncernen		
Skulder avseende medlemsavgifter	400	613
Nyttjande av checkräkningskredit(total limit 10 000 tkr)	1 801	3 378
Personalens källskatt	1 436	2 075
Sociala avgifter	115	-
Moms	821	439
Övriga poster	268	275
Summa	4 841	6 780

	2014-12-31	2013-12-31
Socialdemokraterna		
Skulder avseende medlemsavgifter	400	613
Nyttjande av checkräkningskredit	1 801	3 378
Personalens källskatt	1 298	1 867
Moms	251	-
Övriga poster	245	271
Summa	3 995	6 129

Not 30 – Upplupna kostnader och förutbetalda intäkter

	2014-12-31	2013-12-31
Koncernen		
Upplupna semesterlöner	7 264	6 490
Upplupna sociala avgifter	3 593	3 971
Förutbetalt partistöd	1 874	1 952
Förutbetalda hyror	-	1 147
Förutbetalda prenumerationer	2 020	2 126
Övriga poster	2 429	2 789
Summa	17 180	18 475

	2014-12-31	2013-12-31
Socialdemokraterna		
Upplupna semesterlöner	6 202	5 292
Upplupna sociala avgifter	3 211	3 388
Förutbetalt partistöd	1 874	1 952
Övriga upplupna kostnader	1 975	2 401
Summa	13 262	13 033

M A



Not 31 – Ställda säkerheter

Ställda säkerheter i koncernen avser fastighetsinteckningar i Fastighets AB Adolf Fredrik.

Not 32 – Ansvarsförbindelser

Ansvarsförbindelser i Socialdemokraterna och koncernen avsåg tidigare räkenskapsår en borgensförbindelse för Unga Örnars förpliktelser enligt kreditförsäkring hos PRI Pensionsgaranti. Ansvarsförbindelsen har avslutats under räkenskapsåret.

Not 33 – Operationella leasingavtal

Framtida minimileasingavgifter som ska erläggas avseende icke uppsägningsbara leasingavtal:

Koncernen	2014-12-31	2013-12-31
Förfaller till betalning inom 1 år	984	1 175
Förfaller till betalning senare än ett år men inom 5 år	72	69
Förfaller till betalning senare än fem år	-	-
Summa	1 056	1 244
Under perioden kostnadsförda leasingavgifter	1 436	1 309

Socialdemokraterna	2014-12-31	2013-12-31
Förfaller till betalning inom 1 år	4 022	5 430
Förfaller till betalning senare än ett år men inom 5 år	4 020	7 965
Förfaller till betalning senare än fem år	-	-
Summa	8 042	13 395
Under perioden kostnadsförda leasingavgifter	5 582	4 247


Framtida minimileasingavgifter som kommer att erhållas avseende icke uppsägningsbara leasingavtal:


Koncernen	2014-12-31	2013-12-31
Förfaller till betalning inom 1 år	5 128	4 431
Förfaller till betalning senare än ett år men inom 5 år	14 404	14 002
Förfaller till betalning senare än fem år	10 612	13 111
Summa	30 144	31 544
Under perioden erhållna leasingavgifter	4 873	4 431


ms



Stockholm den 10 april 2015



Mikael Damberg



Anneli Hulthén


Morgan Johansson

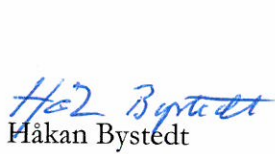

Carin Jämtin



Stefan Löfven


Elvy Söderström


Karl-Petter Thorwaldsson


Vår revisionsberättelse har avgivits den 7 april 2015


Håkan Bystedt


Lars Ericson


Ella Niia

Öhrlings PricewaterhouseCoopers AB


Lena Svensson
Auktoriserad revisor

Revisionsberättelse

Till partistyrelsen i Sveriges Socialdemokratiska Arbetareparti org.nr 802003-1145

Rapport om årsredovisningen och koncernredovisningen

Vi har utfört en revision av årsredovisningen och koncernredovisningen för Sveriges Socialdemokratiska Arbetareparti för år 2014.

Verkställande utskottets ansvar för årsredovisningen och koncernredovisningen

Det är verkställande utskottets som har ansvaret för att upprätta en årsredovisning och koncernredovisning som ger en rättvisande bild enligt årsredovisningslagen och för den interna kontroll som verkställande utskottet bedömer är nödvändig för att upprätta en årsredovisning och koncernredovisning som inte innehåller väsentliga felaktigheter, vare sig dessa beror på oegentligheter eller på fel.

Revisorns ansvar

Vårt ansvar är att uttala oss om årsredovisningen och koncernredovisningen på grundval av vår revision. Revisionen har utförts enligt god revisionsssed. För den auktoriserade revisorn innebär detta att hon har utfört revisionen enligt International Standards on Auditing och god revisionsssed i Sverige. Dessa standarder kräver att den auktoriserade revisorn följer yrkesetiska krav samt planerar och utför revisionen för att uppnå rimlig säkerhet att årsredovisningen och koncernredovisningen inte innehåller väsentliga felaktigheter.

En revision innefattar att genom olika åtgärder inhämta revisionsbevis om belopp och annan information i årsredovisningen och koncernredovisningen. Revisorn väljer vilka åtgärder som ska utföras, bland annat genom att bedöma riskerna för väsentliga felaktigheter i årsredovisningen och koncernredovisningen, vare sig dessa beror på oegentligheter eller på fel. Vid denna riskbedömning beaktar revisorn de delar av den interna kontrollen som är relevanta för hur partiet upprättar årsredovisningen och koncernredovisningen för att ge en rättvisande bild i syfte att utforma granskningsåtgärder som är ändamålsenliga med hänsyn till omständigheterna, men inte i syfte att göra ett uttalande om effektiviteten i partiets interna kontroll. En revision innefattar också en utvärdering av ändamålsenligheten i de redovisningsprinciper som har använts och av rimligheten i styrelsens uppskattningar i redovisningen, liksom en utvärdering av den övergripande presentationen i årsredovisningen och koncernredovisningen.

Vi anser att de revisionsbevis vi har inhämtat är tillräckliga och ändamålsenliga som grund för vårt uttalande.

Uttalanden

Enligt vår uppfattning har årsredovisningen och koncernredovisningen upprättats i enlighet med årsredovisningslagen och ger en i alla väsentliga avseenden rättvisande bild av Sveriges Socialdemokratiska Arbetarepartis och koncernens finansiella ställning per den 31 december 2014 och av dessas finansiella resultat och kassaflöden för året enligt årsredovisningslagen. Förvaltningsberättelsen är förenlig med årsredovisningens och koncernredovisningens övriga delar.

Rapport om andra krav enligt lagar och andra författningar samt stadgar

Utöver vår revision av årsredovisningen och koncernredovisningen har vi även utfört revision av verkställande utskottets förvaltning för Sveriges Socialdemokratiska Arbetareparti för år 2014.

Verkställande utskottets ansvar

Det är verkställande utskottet som har ansvaret för förvaltningen.

Revisorns ansvar

Vårt ansvar är att med rimlig säkerhet uttala oss om förvaltningen på grundval av vår revision. Vi har utfört revisionen enligt god revisionsssed i Sverige.

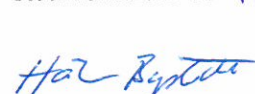
Som underlag för vårt uttalande om ansvarsfrihet har vi utöver vår revision av årsredovisningen och koncernredovisningen granskat väsentliga beslut, åtgärder och förhållanden i Sveriges Socialdemokratiska Arbetareparti för att kunna bedöma om någon ledamot i verkställande utskottet har företagit någon åtgärd eller gjort sig skyldig till försummelse som kan föranleda ersättningsskyldighet.


Vi anser att de revisionsbevis vi har inhämtat är tillräckliga och ändamålsenliga som grund för vårt uttalande.

Uttalande

Vi tillstyrker att partistyrelsen beviljar verkställande utskottets ledamöter ansvarsfrihet för räkenskapsåret.


Stockholm 2015-04-17


Håkan Bystedt


Lars Ericson


Ella Niia

Öhrlings PricewaterhouseCoopers AB


Lena Svensson
Auktoriserad revisor