



Socialdemokraterna

FRAMTIDSPARTIET

Årsredovisning 2018

Sveriges Socialdemokratiska Arbetareparti

802003-1145

Innehållsförteckning

Förvaltningsberättelse	4
Koncernens resultaträkning	9
Koncernens balansräkning.....	10
Koncernens förändringar i eget kapital.....	12
Koncernens kassaflödesanalys.....	13
Socialdemokraternas resultaträkning	14
Socialdemokraternas balansräkning	15
Socialdemokraternas förändring i eget kapital.....	17
Socialdemokraternas kassaflödesanalys	18
Noter till resultat- och balansräkning	19
Revisionsberättelse.....	42

Förvaltningsberättelse

Verkställande utskottet för Sveriges Socialdemokratiska Arbetareparti (Socialdemokraterna) med organisationsnummer 802003-1145 får härmed avlämna årsredovisning och koncernredovisning avseende verksamheten under räkenskapsåret 1 januari – 31 december 2018. Belopp anges i tusental kronor (tkr) om inte annat anges.

Partiets uppgift

Partiets uppgift framgår av nedanstående utdrag från första paragrafen i kapitel 2 i Socialdemokraternas stadgar:

Socialdemokratin i Sverige är en folkrörelse på demokratins grund. Partiets politiska vision för samhällets utveckling förutsätter nära kontakt med medlemmar och väljare. Partiet ska därför vara en aktiv, modern folkrörelse med förankring i människornas vardag.

Partiet ansvarar för

- anslutning till partiet av alla som delar de socialdemokratiska grundvärderingarna
- opinionsbildning för de socialdemokratiska idéerna med utgångspunkt i partiets program
- utveckling av socialdemokratins idéer, program och politik
- planering och samordning av valrörelser
- samordning av socialdemokratins politiska arbete i kommuner och landsting samt inom Svenska kyrkan
- samordning av partiets internationella verksamhet
- strategisk utveckling av den facklig-politiska verksamheten
- val av politiskt förtroendevalda i den europeiska unionen
- stöd för organisations- och verksamhetsutveckling i partidistrikten
- strategisk planering av partiets medlemsutveckling
- utveckling av för partiet gemensamma system för medlemsregister och avgiftsuppbörd

Verksamheten under året

2018 var ett år där Socialdemokraternas verksamhet präglades av valen till riksdagen, regionerna/landstingen och kommunerna den 9 september. Under våren pågick ett intensivt förberedelsearbete med uppbyggnad av valorganisation, framtagande av kampanj och mycket internt informationsarbete i hela partiorganisationen kring valstrategi och budskap. Första maj blev starten för lilla valrörelsen som pågick under maj månad. Under augusti och september pågick sedan en intensiv valrörelse med bland annat stora satsningar på dörrknackning, tv-reklam samt ett offensivt valmanifest med exempelvis en ledig familjevecka och tydliga sakpolitiska granskningar av våra främsta politiska motståndare. Socialdemokratin lyckades under de sista veckorna enligt opinionsmätningarna att öka stödet så att det landade på 28,3 procent i riksdagsvalet. Det var ändå en minskning och innebar att målet om att öka gentemot valresultatet 2014 på 31 procent inte uppnåddes. Resultatet var dock relativt högt i jämförelse med mätningar under stora delar av mandatperioden samt systerpartiers motsvarande valresultat. Sämre valresultat i regionerna/landstingen, men även kommunerna påverkar partiets finansiering i distrikt och arbetarekommuner negativt. Varför ett verksamhetsutvecklingsstöd införs från partistyrelsen, samtidigt som valkretsstödet avvecklas,

Sveriges Socialdemokratiska Arbetarepartiet och Sveriges Socialdemokratiska Ungdomsförbunds egna lotterier Kombilotteriet, Drömruselotteriet, Motorlotteriet, Glädjelotten och Femman fortsätter att ge betydande överskott. Minskade intäkter är i första hand kopplade till en generellt vikande lotterimarknad, den hastiga omställningen till en ny spellag samt nya regleringar och tolkningar av lagstiftningen.

Valet 2018 innebär att kassaflödet påverkades negativt, vilket är naturligt ett valår då valfonden löses upp.

Framtida utveckling

Valresultatet innebär en minskning av antalet riksdagsmandat vilket i sin tur minskar intäkterna. Därutöver minskar flera intäkter av andra orsaker. Under hösten förbereddes därför en omorganisation som genomförs under första kvartalet 2019 med besparingar både vad gäller personal- och verksamhetskostnader. Partikansliet kommer att särskilt arbeta med effektiviseringar av arbetet samt ökad professionalisering och digitalisering.

Sedan 2014 fram till och med 2018 har företagen Fastighets Adolf Fredrik AB, AiP och A-lotterikoncernen omstrukturerats och moderniserats för att stå starka inför framtiden, det arbetet fortsätter. Under samma period som ovanstående har det justerade egna kapitalet (dvs det egna kapitalet inklusive dolda tillgångar) ökat från 985 mkr till 1 081 mkr. I vår fastighet Sveavägen 68 är från och med halvårsskiftet 2019 all yta uthyrd då A-lotterikoncernen flyttar in.

Under slutet av 2018 minskade värdet av våra placeringar på grund av rörelser på finansmarknaden. Värdet återhämtade sig i början av 2019.

Partiet är välkapitaliserat.


Socialdemokraternas och koncernens ekonomiska resultat

Socialdemokraterna utgör tillsammans med dotterföretagen en koncern där Socialdemokraterna är moderföreningen. Socialdemokraterna och koncernens ekonomiska resultat och ställning vid årets slut framgår av efterföljande balans- och resultaträkningar.

Socialdemokraternas ekonomiska resultat

Intäkter

Socialdemokraterna redovisar för 2018 intäkter på totalt 370 mkr att jämföras med 328 mkr föregående år. Lotteriverksamheten är sedan 2015 delvis under omstrukturering. Från och med 2018 får nya regler för redovisning av lotteriintäkter genomslag i Socialdemokraternas resultaträkning genom att bruttointäkter och kostnader för lotteriverksamheten redovisas istället för som tidigare endast nettointäkten.

Cirka 25 mkr av avkastningsfondens avkastning under året har tillförts verksamheten för att täcka de ökade kostnaderna under valåret. Detta till trots har avkastningsfondens förändring varit i princip noll, dvs bokfört värde både vid ingången och vid utgången av året var cirka 511 mkr. Marknadsvärdet av dessa tillgångar motsvarar ca 625 mkr vid utgången av året (i princip samma som vid årets ingång) trots stora nedgångar generellt på Stockholmsbörsen. 

Kostnader

Verksamhetens kostnader uppgick till 482 mkr att jämföras med föregående års 317 mkr. Verksamheten har i allt väsentligt bedrivits enligt plan. De ökade verksamhetskostnaderna i förhållande till 2017 beror på valrörelsen och de ändrade redovisningsprinciperna för lotterierna.

Medelantalet anställda 2018 var ca 120 stycken att jämföra med 110 personer föregående år.

Avsättning till EU-valfond och kongressfond med totalt 8,5 mkr och ett uttag från valfonden om 75 mkr gjordes under året. I ny räkning efter resultatdispositioner balanseras ett negativt resultat om 7,9 mkr.

Koncernens ekonomiska resultat

Omsättningen för koncernen ökar från 352 till 393 mkr. Det kan även noteras att nettoomsättningen ökar något vilket beror på att både Adolf Fredrik och Socialdemokraternas hus har ökat försäljningen utanför koncernen. Kostnaderna ökar från 344 till 501 mkr, en ökning hänförlig till planerad ökning av verksamheten inom moderföreningen samt de förändrade redovisningsprinciperna för lotterierna. Resultat från finansiella investeringar är i nivå med föregående år och uppgår till cirka 30 mkr och avkastningen bedöms som god.

Avsättningarna överensstämmer med moderorganisationens fondering för framtida verksamhet. Koncernen har haft ett negativt kassaflöde, beroende på valrörelsen. Koncernen som helhet visar för året ett negativt resultat om 12,4 mkr.

Fastighets AB Adolf Fredrik-koncernen

Bolaget, (organisationsnummer 556019-6510, med säte i Stockholm) ägs till 100 procent av Sveriges Socialdemokratiska Arbetareparti. Bolaget är moderbolag i en koncern som vid årets utgång hade ett dotterbolag, Socialdemokraternas Hus AB. Fastighets AB Adolf Fredrik bedriver uthyrning och förvaltning av lokaler i kv. Adonis 7, Stockholm, gatuadress Sveavägen 68. Under 2018 har verksamheten i fastigheten inriktats på att ställa om lokaler till partiets valverksamhet. Under verksamhetsåret har större delen av fastigheten varit uthyrd. Fastigheten förvaltas med fokus på hållbarhet i såväl ombyggnationer, underhåll och i löpande förvaltning. Fastigheten har en underhållsplan som sträcker sig till 2030.

Socialdemokraternas Hus AB

Socialdemokraternas Hus AB (organisationsnummer 556731-4140, med säte i Stockholm) är ett dotterbolag till Fastighets AB Adolf Fredrik. Verksamheten i Socialdemokraternas Hus AB består i att organisera och sköta kontorsservice för de hyresgäster som hyr kontorslokaler i Adonis på Sveavägen 68 i Stockholm samt att utveckla lokalerna för konferens- och mötesverksamheten som bedrivs i fastigheten. Verksamheten under 2018 har inriktats på att stödja partiets valverksamhet i huset. Bolaget har arbetat med olika åtgärder för att upprätthålla en hög säkerheten i fastigheten genom bland annat ökad bemanningen i reception. Bolagets verksamhet har utvecklats väl och redovisar ett positivt resultat för verksamhetsåret.

AiP Media Produktion AB

AiP Media Produktion AB (organisationsnummer 556573-5148, med säte i Stockholm) ägs till 100 procent av Sveriges Socialdemokratiska Arbetareparti. 2018 var ett år som till stor del präglades av valrörelsen. Satsningen för att utveckla Aktuellt i Politiken digitalt fortsatte under året, inte minst i form av ett större valprojekt. Tyvärr ser vi fortfarande lönsamhetsproblem för bolaget, och även årets resultat är negativt. Därför behöver ytterligare förändringar och effektiviseringar göras under 2019 och säkert även under flera år framöver.

Aktuellt i Politiken nådde 2018 över presstödsgränsen för 7 000 exemplar trots att förändringar gjorts i hur nämnden ser på så kallade kollektiva prenumeranter. Det är samtidigt tydligt att det snabbt håller på att bli betydligt svårare att värva nya prenumeranter till en papperstidning. Vi kommer därför att behöva lägga mycket resurser på att locka till oss fler läsare och därmed hålla uppe eller till och med öka den upplaga som garanterar presstödet.

De tryckta tidningarna är fortsatt under hård press, och det är svårt att hitta vägen till en digital affär. Annonsörer väljer digitala kanaler och läsare avstår från prenumerationer och läser istället nyheter på nätet eller i gratistidningar. Papperspriserna skjuter i höjden på grund av att allt färre tidningar trycks och det papper vi har i landet exporteras i större utsträckning, porto och distribution blir också dyrare på grund av att allt färre tidningar och brev skickas. Därför har tidningen under hösten bytt till ett betydligt billigare papper samt vid årsskiftet övergått till B-post.

Aktuellt i Politiken är idag helt och hållet beroende av att göra en tryckt tidning för att få presstöd och prenumerationsintäkter. Samtidigt är det absolut nödvändigt att satsa på digital utveckling för att tidningen ska fortsätta vara relevant och angelägen. Under valrörelsen visade bolaget att det med hjälp av ny teknik – främst genom en omfattande satsning på filmade artiklar - är fullt möjligt att nå nya målgrupper och samtidigt bidra med fakta i frågor som engagerar.

Tidningen fortsatte under året att förändras till innehållet för att vara attraktiv för läsarna. Under 2018 har Aktuellt i Politikens tryckta utgåva utvecklats till att nästan enbart innehålla längre reportage, intervjuer, fördjupning samt allt fler opinionstexter. De korta och snabba nyheterna publiceras numera nästan enbart på nätet.

Vi påbörjade under 2018 arbetet med att bygga en så kallad betalvägg för de artiklar från papperstidningen som vi idag inte kan publicera digitalt på grund av reglerna för presstödet. Betalväggen kommer på plats under sommaren 2019. Efter det kan vi publicera hela tidningens innehåll digitalt.

Registerhantering och kundtjänst för prenumeranter lades hösten 2017 ut till PressData. Det har minskat bolagets sårbarhet samt ökat servicenivån för tidningens prenumeranter. Dock har konverteringen varit både tids- och kostnadskrävande under hela 2018 och det är först nu systemet fungerar fullt ut. PressData har under året köpts upp av en konkurrent, vilket leder till att vi under 2019 kommer att få tillgång till ännu fler moderna och effektiva lösningar, inte minst när det gäller betalningar.

Bommersvik AB

Bommersvik AB, (organisationsnummer 556571-2659, med säte i Stockholm) ingår som ett intressebolag i koncernen. Bolaget bedriver primärt kurs-, konferens- och studieverksamhet. Bommersvik AB är moderbolaget i en koncern som består av dotterbolaget Campus Bommersvik.

A-lotterierna Ekonomisk förening

A-lotterierna ekonomisk förening, (organisationsnummer 702000-6107, med säte i Stockholm) ingår som ett intressebolag i koncernen. Föreningens uppgift är att bedriva spel och lotteriverksamhet.

Förvaltade stiftelser

Socialdemokraterna förvaltar fem stiftelser med ett totalt kapital om cirka 29 mkr. Det handlar om Stiftelsen till Ernst Wigforss minne, Stiftelsen Per Albin Hanssons minnesfond, Stiftelsen till Hjalmar Brantings minne, Tage Erlanders stiftelse för internationellt samarbete samt Stiftelsen till Olga och Tycho Hedéns minne. Partikansliet stöttar Anna Lindhs minnesfond med administrativt stöd och insamlingskompetens.

Flerårsöversikt Koncernen

	2018	2017	2016	2015	2014
Intäkter	392 672	352 476	222 995	226 942	246 983
Resultat efter finansiella poster	-78 801	29 614	26 938	52 488	-54 170
Kvarstående belopp efter dispositioner	-12 364	- 12 252	-13 008	11 636	- 5 445
Soliditet, %	89	89	89	89	87

Soliditet är eget kapital och obeskattade reserver (med avdrag för uppskjuten skatt) i förhållande till balansomslutningen.

Flerårsöversikt Socialdemokraterna

	2018	2017	2016	2015	2014
Antal medlemmar	95 707	89 010	89 026	96 065	101 674
Intäkter *	368 830	328 237	200 986	201 651	223 095
Resultat efter finansiella poster	-74 779	53 446	42 866	62 122	-47 919
Kvarstående belopp efter dispositioner	-7 881	10 988	2 914	21 547	953
Soliditet, %	92	92	91	91	91

*Intäkter 2017 och 2018 inkluderar lotteriintäkter enligt den nya bruttoredovisningsmetoden.

Soliditet är eget kapital och obeskattade reserver (med avdrag för uppskjuten skatt) i förhållande till balansomslutningen.

Koncernens resultaträkning

		2018	2017
Intäkter	Not		
Nettoomsättning		13 299	16 781
Medlemsavgifter	2	1 748	4 158
Anslag och gåvor	3	18 174	18 005
Offentliga bidrag	4	144 013	136 520
Intäkter från lotterier	5	191 751	147 612
Övriga rörelseintäkter	5	23 688	29 400
Summa		392 672	352 476
Kostnader			
Kostnader för varor och tjänster		-12 162	-11 119
Vinster lotteriverksamheten	5	-70 872	-60 214
Övriga externa kostnader	5, 28	-311 588	-178 904
Personalkostnader	8	-101 787	-89 463
Av- o nedskrivningar materiella anläggningstillgångar	9	-4 892	-4 696
Summa		-501 300	-344 397
Rörelseresultat		-108 629	3 581
Resultat från finansiella investeringar			
Resultat från andelar i intresseföretag och gemensamt styrda företag	10	5 232	-4 498
Resultat från övriga värdepapper och likn. poster	11	23 959	25 586
Övriga ränteintäkter och liknande poster	5, 12	890	867
Övriga räntekostnader och liknande poster		-252	-420
Summa		29 828	30 531
Resultat efter finansiella poster		-78 801	29 614
Skatt på årets resultat	13	-461	593
Årets resultat		-79 262	30 206
Fördelning av årets resultat			
Årets resultat från resultaträkningen		-79 262	30 206
Förändring fonder klassificerade som eget kapital		66 898	-42 458
Kvarstående belopp efter dispositioner		-12 364	-12 252

Koncernens balansräkning

Tillgångar		2018-12-31	2017-12-31
	Not		
Anläggningstillgångar			
Materiella anläggningstillgångar			
Byggnader och mark	14	57 255	61 091
Maskiner och inventarier	15	2 048	1 312
Summa		59 303	62 403
Finansiella anläggningstillgångar			
Andelar i intresseföretag och gemensamt styrda företag	16	100 389	104 978
Andra långfristiga värdepappersinnehav	17	420 325	456 511
Uppskjutna skattefordringar		944	660
Andra långfristiga fordringar	18	3 490	3 498
Summa		525 148	565 647
Summa anläggningstillgångar		584 451	628 050
Omsättningstillgångar			
Kortfristiga fordringar			
Kundfordringar		2 595	1 287
Aktuella skattefordringar		1 515	0
Övriga kortfristiga fordringar	19	5 674	4 181
Förutbetalda kostnader och upplupna intäkter	20	47 636	46 431
Summa		57 420	51 899
Kortfristiga placeringar	21	152 454	209 629
Kassa och bank		27 245	19 503
Summa omsättningstillgångar		237 119	281 031
Summa tillgångar		821 569	909 080

h

Koncernens balansräkning

Eget kapital och skulder		2018-12-31	2017-12-31
	Not		
Bundet eget kapital			
Kapitalandelsfond	16	100 389	104 978
Summa		100 389	104 978
Ändamålsbestämda medel			
Ändamålsbestämda medel i fonder		36 500	103 000
Summa		36 500	103 000
Balanserat eget kapital			
Avkastningsfond		511 091	511 489
Annat balanserat eget kapital		85 719	93 492
Summa		596 810	604 981
Summa eget kapital		733 699	812 959
Avsättningar			
Avsättning till pensioner och liknande förpliktelser	22	4 256	4 478
Övriga avsättningar	23	12 248	11 628
Summa avsättningar		16 504	16 106
Långfristiga skulder			
Skulder till kreditinstitut	24	30 342	28 383
Övriga långfristiga skulder	25	6 379	7 100
Summa		36 721	35 483
Kortfristiga skulder			
Leverantörsskulder		10 293	18 247
Aktuella skatteskulder		65	331
Övriga kortfristiga skulder	26	6 916	10 256
Upplupna kostnader och förutbetalda intäkter	27	17 372	15 698
Summa		34 645	44 532
Summa eget kapital och skulder		821 569	909 080

Koncernens förändringar i eget kapital

Koncernen	Kapitalandels- fond	Ändamåls- bestämda medel	Fria reserver och årets resultat	Totalt eget kapital
Eget kapital 2017-12-31	0	103 000	703 568	806 568
Justering pga ändrad princip	104 978	0	-98 587	6 391
Justerad IB 2018-01-01	104 978	103 000	604 981	812 959
Erhållen utdelning	-9 821		9 821	0
Resultatandel	5 232		-5 232	0
Avsättning till fonder		8 500	-398	8 102
Nyttjande av fonder		-75 000	0	-75 000
Årets resultat		0	-12 364	-12 364
Eget kapital 2018-12-31	100 389	36 500	596 810	733 699

Balanserade ändamålsbestämda medel	2018-12-31	2017-12-31
Kongressfond	14 500	10 000
Valfond	0	75 000
EU-valfond	16 000	12 000
Intern teknikfond	6 000	6 000
Summa ändamålsbestämda medel	36 500	103 000

Årets dispositioner *	2018	2017
Förändring av avkastningsfond	398	-10 458
Förändring av kongressfond	-4 500	-3 000
Förändring av valfond	75 000	-25 000
Förändring av EU-valfond	-4 000	-4 000
Förändring av intern teknikfond	0	0
Summa resultatdispositioner	66 898	-42 458

* Positivt belopp ovan avser upplösning av,
negativt belopp avser avsättning till.

Koncernens kassaflödesanalys

	2018	2017
Den löpande verksamheten		
Rörelseresultat före finansiella poster	-103 397	8 737
Justeringar för poster som ej ingår i kassaflödet	107	1 029
<i>Finansiella poster som påverkar kassaflödet</i>		
Erhållen ränta	890	209
Erlagd ränta	-252	-420
Betald inkomstskatt	-2 526	2 186
Kassaflöde från den löpande verksamheten	-105 179	11 741
före förändringar av rörelsekapital		
<i>Förändringar i rörelsekapital</i>		
Förändring av kundfordringar	-1 308	914
Förändring av övriga kortfristiga fordringar	-2 698	-5 467
Förändring av leverantörsskulder	-7 954	4 926
Förändring av övriga kortfristiga rörelseskulder	-2 387	-593
Summa förändring i rörelsekapital	-14 347	-220
Kassaflöde från den löpande verksamheten	-119 526	11 521
Kassaflöde från investeringsverksamheten		
Erhållna utdelningar och räntor hänförliga till inv. verksamheten*	30 112	37 540
Investering i/förvärv av materiella anläggningstillgångar	-1 792	-7 002
Förvärv av finansiella anläggningstillgångar	-39 530	-45 598
Försäljning av finansiella anläggningstillgångar*	79 353	71 574
Kassaflöde från investeringsverksamheten	68 143	56 514
Kassaflöde från finansieringsverksamheten		
Amortering av skuld	1 959	-3 134
Kassaflöde från finansieringsverksamheten	1 959	-3 134
Årets kassaflöde	-49 425	64 900
Likvida medel vid årets ingång	229 132	164 232
Likvida medel vid årets utgång	179 707	229 132

Socialdemokraternas resultaträkning

		2018	2017
Verksamhetens intäkter	Not		
Medlemsavgifter	2	1 748	4 158
Anslag och gåvor	3	18 174	18 005
Offentliga bidrag	4	144 013	136 520
Intäkter från lotterier	5	191 751	147 612
Övriga verksamhetsintäkter	5, 6	14 045	21 942
Summa		369 731	328 237
Verksamhetens kostnader			
Verksamhetskostnader	5, 7, 28	-318 711	-178 756
Vinster lotteriverksamheten	5	-70 872	-60 214
Personalkostnader	8	-92 088	-78 334
Av- och nedskrivning av materiella anläggningstillgångar	9	-416	-120
Summa		-482 087	-317 424
Verksamhetens resultat		-112 356	10 813
Resultat från finansiella investeringar			
Resultat från andelar i koncernföretag		12 821	16 394
Resultat från övriga värdepapper och fordringar	11	23 913	25 453
Övriga ränteintäkter och liknande poster	5, 12	861	848
Övriga räntekostnader och liknande poster		-18	-61
Summa		37 577	42 634
Resultat efter finansiella poster		-74 779	53 446
Årets resultat		-74 779	53 446

Fördelning av årets resultat		
Årets resultat från resultaträkningen	-74 779	53 446
Förändring fonder klassificerade som eget kapital	66 898	-42 458
Kvarstående belopp efter dispositioner	-7 881	10 988

Socialdemokraternas balansräkning

Tillgångar		2018-12-31	2017-12-31
	Not		
Anläggningstillgångar			
Materiella anläggningstillgångar			
Maskiner och inventarier	15	1 143	880
Summa		1 143	880
Finansiella anläggningstillgångar			
Andelar i koncernföretag	16	0	0
Andelar i intressebolag	16	0	0
Andra långfristiga värdepappersinnehav	17	414 573	448 741
Andra långfristiga fordringar	18	3 424	3 414
Summa		417 997	452 155
Summa anläggningstillgångar		419 140	453 035
Omsättningstillgångar			
Kortfristiga fordringar			
Kundfordringar		1 057	395
Fordringar hos koncernföretag	29	114	4 207
Aktuella skattefordringar		1 153	1 260
Övriga kortfristiga fordringar	19	5 460	3 251
Förutbetalda kostnader och upplupna intäkter	20	47 211	46 115
Summa		54 995	55 227
Kortfristiga placeringar	21	152 455	209 629
Kassa och bank		13 500	4 605
Summa omsättningstillgångar		221 457	269 461
Summa tillgångar		640 092	722 495

h

Socialdemokraternas balansräkning

Eget kapital och skulder		2018-12-31	2017-12-31
	Not		
Ändamålsbestämda medel			
Ändamålsbestämda medel i fonder		36 500	103 000
Summa		36 500	103 000
Balanserat eget kapital			
Avkastningsfond		511 091	511 489
Annat balanserat eget kapital		42 024	49 905
Summa		553 115	561 394
Summa eget kapital		589 615	664 394
Avsättningar			
Avsättning till pensioner och liknande	22	4 256	4 478
Övriga avsättningar	23	12 248	11 628
Summa avsättningar		16 504	16 106
Långfristiga skulder			
Övriga långfristiga skulder	25	6 379	7 100
Summa		6 379	7 100
Kortfristiga skulder			
Leverantörsskulder		8 652	16 461
Skulder till dotterföretag	29	2 235	325
Övriga kortfristiga skulder	26	4 585	7 813
Upplupna kostnader och förutbetalda intäkter	27	12 124	10 551
Summa		27 596	35 150
Summa eget kapital och skulder		640 092	722 495

Socialdemokraternas förändring i eget kapital

	Ändamåls- bestämda medel	Avkastnings- fond	Balanserat resultat	Totalt eget kapital
Eget kapital 2017-12-31	103 000	511 489	49 905	664 394
Avsättning till fonder	8 500	-398	-	8 102
Nyttjande av fonder	-75 000	-	-	-75 000
Årets resultat	-	-	-7 881	-7 881
Eget kapital 2018-12-31	36 500	511 091	42 024	589 615

Balanserade ändamålsbestämda medel	2018-12-31	2017-12-31
Kongressfond	14 500	10 000
Valfond	0	75 000
EU-valfond	16 000	12 000
Intern teknikfond	6 000	6 000
Summa ändamålsbestämda medel	36 500	103 000

Årets dispositioner *	2018	2017
Förändring av avkastningsfond	398	-10 458
Förändring av kongressfond	-4 500	-3 000
Förändring av valfond	75 000	-25 000
Förändring av EU-valfond	-4 000	-4 000
Förändring av intern teknikfond	0	0
Summa resultatdispositioner	66 898	-42 458

* Positivt belopp ovan avser upplösning av,
negativt belopp avser avsättning till.

h

Socialdemokraternas kassaflödesanalys

	2018	2017
Den löpande verksamheten		
Rörelseresultat före finansiella poster	-111 765	11 471
Justeringar för poster som ej ingår i kassaflödet	83	-2 874
<i>Finansiella poster som påverkar kassaflödet</i>		
Erhållen ränta	270	190
Erlagd ränta	-18	-61
Betald inkomstskatt	107	-82
Kassaflöde från den löpande verksamheten	-111 323	8 644
före förändringar av rörelsekapital		
<i>Förändringar i rörelsekapital</i>		
Förändring av kundfordringar	-661	1 355
Förändring av övriga kortfristiga fordringar	785	-4 905
Förändring av leverantörsskulder	-7 809	5 474
Förändring av övriga kortfristiga rörelseskulder	508	-1 948
Summa förändring i rörelsekapital	-7 177	-24
Kassaflöde från den löpande verksamheten	-118 500	8 620
Kassaflöde från investeringsverksamheten		
Erhållna utdelningar och räntor hänförliga till inv. verksamheten*	33 112	40 918
Förvärv av materiella anläggningstillgångar	-680	-690
Förvärv av finansiella anläggningstillgångar	-39 530	-45 598
Försäljning av finansiella anläggningstillgångar*	77 319	69 750
Kassaflöde från investeringsverksamheten	70 220	64 380
Kassaflöde från finansieringsverksamheten	0	0
Årets kassaflöde	-48 281	73 000
Likvida medel vid årets ingång	214 234	141 234
Likvida medel vid årets utgång	165 955	214 234
- varav banktillgodohavanden	13 500	4 605
- varav kortfristiga placeringar	152 455	209 629

Noter till resultat- och balansräkning

Not 1 – Redovisnings- och värderingsprinciper

Års- och koncernredovisningarna har upprättats med tillämpning av Årsredovisningslagen och Bokföringsnämndens allmänna råd om Årsredovisning och koncernredovisning enligt K3 (BFNAR 2012:1). Redovisningsprinciperna är i princip oförändrade mot föregående år, förutom gällande lotteriintäkter där bruttoredovisning tillämpats istället för nettoredovisning.

Koncernredovisning

Sveriges Socialdemokratiska Arbetareparti upprättar koncernredovisning. Uppgifter om koncernföretag finns i not 16. Dotterföretagen inkluderas i koncernredovisningen från och med den dag då det bestämmande inflytandet överförs till koncernen. De exkluderas ur koncernredovisningen från och med den dag då det bestämmande inflytandet upphör. Koncernens bokslut är upprättat enligt förvärvsmetoden. Förvärvstidpunkten är den tidpunkt då det bestämmande inflytandet erhålls. Identifierbara tillgångar och skulder värderas inledningsvis till verkliga värden vid förvärvstidpunkten. Mellanhavanden mellan koncernföretag elimineras i sin helhet. Från och med 2018 inräknas även Bommersvik AB och A-lotterierna i koncernen. Dessa intressebolag konsolideras i koncernredovisningen i enlighet med kapitalandelsmetoden.

Verksamhetens intäkter

Endast det inflöde av ekonomiska fördelar som erhållits eller kommer att erhållas för egen räkning redovisas som intäkt. Intäkter värderas, om inget särskilt anges nedan, till det verkliga värdet av vad som erhållits eller kommer att erhållas.

Nedan beskrivs, för respektive intäktspost, när intäktsredovisning sker.

Nettoomsättning

Intäkt vid försäljning av varor och tjänster redovisas normalt vid försäljningstillfället.

Medlemsavgifter

Medlemsavgifter omfattar inbetalningar för medlemskap. Medlemsavgifter redovisas vid inbetalning från medlemmen och intäktsredovisas över den tidsperiod som avses.

Gåvor och bidrag

En transaktion i vilken organisationen tar emot en tillgång eller en tjänst som har ett värde utan att ge tillbaka motsvarande värde i utbyte är en gåva eller ett erhållet bidrag. Om tillgången eller tjänsten erhålls därför att organisationen uppfyllt eller kommer att uppfylla vissa villkor och om organisationen har en skyldighet att återbetala till motparten om villkoren inte uppfylls, är det ett erhållet bidrag. Är det inget bidrag är det en gåva.

Gåvor redovisas enligt huvudregeln som intäkt när de erhålls. En gåva som intäktsförs redovisas antingen som en tillgång eller en kostnad beroende på om gåvan förbrukas direkt eller inte. Gåvor som organisationen avser att bruka stadigvarande i verksamheten redovisas som anläggningstillgångar. Övriga gåvor, som inte förbrukats, redovisas som omsättningstillgångar. Gåvor värderas enligt huvudregeln till verkligt värde. I de fall en ersättning lämnas för att erhålla gåvan minskas gåvans värde med ersättningen.

9

Bidrag redovisas som intäkt när villkoren för att erhålla bidraget har uppfyllts. Erhållna bidrag redovisas som skuld till dess villkoren för att erhålla bidraget har uppfyllts. Bidrag som erhållits för att täcka vissa kostnader redovisas samma räkenskapsår som den kostnad bidraget är avsett att täcka infaller. Erhållna bidrag värderas till det verkliga värdet av den tillgång som organisationen fått eller kommer att få.

Lotteriintäkter

Lotteriintäkter intäktsförs det räkenskapsår intäkten bedömts tjänats in. En uppskattning av beloppet görs i bokslut på grundval av uppgifter från preliminär avstämning av lotterier bedrivna under räkenskapsåret. Från och med 2018 bruttoredo visas intäkter och kostnader för lotterierna. Tidigare år har endast nettointäkter redovisats. Jämförelsesiffror för 2017 har omräknats enligt den nya redovisningsprincipen.

Inkomstskatter

Aktuella skatter värderas utifrån de skattesatser och skatteregler som gäller på balansdagen. Uppskjutna skatter värderas utifrån de skattesatser och skatteregler som är beslutade före balansdagen. Uppskjuten skattefordran avseende underskottsavdrag eller andra framtida skattemässiga avdrag redovisas i den utsträckning det är sannolikt att avdraget kan avräknas mot överskott vid framtida beskattning. Fordringar och skulder nettoredo visas endast när det finns en legal rätt till kvittning. Aktuell skatt, liksom förändring i uppskjuten skatt, redovisas i resultaträkningen om inte skatten är hänförlig till en händelse eller transaktion som redovisas direkt i eget kapital. Skatteeffekter av poster som redovisas direkt mot eget kapital, redovisas mot eget kapital.

Materiella anläggningstillgångar

Materiella anläggningstillgångar redovisas till anskaffningsvärde minskat med avskrivningar. I anskaffningsvärdet ingår utgifter som direkt kan hänföras till förvärvet av tillgången. När en komponent i en anläggningstillgång byts ut, utranteras eventuell kvarvarande del av den gamla komponenten och den nya komponentens anskaffningsvärde aktiveras. Tillkommande utgifter som avser tillgångar som inte delas upp i komponenter läggs till anskaffningsvärdet om de beräknas ge framtida ekonomiska fördelar, till den del tillgångens prestanda ökar i förhållande till tillgångens värde vid anskaffningstidpunkten. Utgifter för löpande reparationer och underhåll redovisas som kostnader.

Realisationsvinst respektive realisationsförlust vid avyttring av en anläggningstillgång redovisas som Övrig rörelseintäkt respektive Övrig rörelsekostnad. Materiella anläggningstillgångar skrivs av systematiskt över tillgångens bedömda nyttjandeperiod. När tillgångarnas avskrivningsbara belopp fastställs, beaktas i förekommande fall tillgångens restvärde. Bolagets mark har obegränsad nyttjandeperiod och skrivs inte av. Linjär avskrivningsmetod används för övriga typer av materiella tillgångar.

Följande avskrivningstider tillämpas:

Kontorsbyggnader

Stomme	80 år
Fasad	15 år
Yttertak	25 år
Installationer (el, rör, ventilation, hiss)	20 år
Inre ytskikt (golv, väggar, tak)	5 år
Inventarier, verktyg och installationer	10 år
Datorer	3 år

Leasingavtal

Samtliga leasingavtal där organisationen är leasetagare redovisas som operationell leasing (hyresavtal). Leasingavgiften redovisas som en kostnad linjärt över leasingperioden.

Uthyrning av kontorslokaler klassificeras som operationell leasing. Leasingintäkterna redovisas linjärt under leasingperioden.

Kundfordringar och övriga fordringar

Fordringar redovisas som omsättningstillgångar med undantag för poster med förfallodag mer än 12 månader efter balansdagen, vilka klassificeras som anläggningstillgångar. Fordringar tas upp till det belopp som förväntas bli inbetalt efter avdrag för individuellt bedömda osäkra fordringar.

Kortfristiga placeringar

Värdepapper som är anskaffade med avsikt att innehas kortsiktigt redovisas inledningsvis till anskaffningsvärde och i efterföljande värderingar i enlighet med lägsta värdets princip till det lägsta av anskaffningsvärde och marknadsvärde. I posten kortfristiga placeringar ingår aktier som innehas för att placera likviditetsöverskott på kort sikt.

Andra långfristiga värdepappersinnehav

Posten består huvudsakligen av aktier samt ett mindre innehav av räntebärande tillgångar. Innehaven innehas på lång sikt. Tillgångar ingående i posten redovisas inledningsvis till anskaffningsvärde. I efterföljande redovisning redovisas aktierna till anskaffningsvärde med bedömning av om nedskrivningsbehov föreligger. De räntebärande tillgångarna redovisas i efterföljande redovisning till upplupet anskaffningsvärde med tillämpning av effektivräntemetoden, minskat med eventuell reservering för värdeminskning.

Värdepappersportföljer

Socialdemokraterna har definierat två värdepappersportföljer, en aktieportfölj och en ränteportfölj. Båda dessa ingår i posten andra långfristiga värdepappersinnehav i balansräkningen. För de instrument som ingår i någon av dessa tillämpas värderingsprincipen på portföljen som helhet. Det innebär att vid prövning av nedskrivningsbehov avräknas orealiserade förluster mot orealiserade vinster inom respektive portfölj. Alla transaktioner med värdepapper redovisas på likviddagen. R

Nedskrivning av finansiella anläggningstillgångar

Vid varje balansdag bedöms om det finns någon indikation på nedskrivningsbehov i någon utav de finansiella anläggningstillgångarna. Nedskrivning sker om värdenedgången bedöms vara bestående. Nedskrivning redovisas i resultaträkningsposten Resultat från övriga värdepapper och fordringar som är anläggningstillgångar. Nedskrivningsbehovet prövas individuellt för aktier och andelar och övriga enskilda finansiella anläggningstillgångar som är väsentliga.

Nedskrivning för tillgångar värderade till upplupet anskaffningsvärde beräknas som skillnaden mellan tillgångens redovisade värde och nuvärdet av ledningens bästa uppskattning av de framtida kassaflödena diskonterade med tillgångens ursprungliga effektivränta. För tillgångar med rörlig ränta används den på balansdagen aktuella räntan som diskonteringsränta. Vid prövning av nedskrivningsbehov för värdepappersportföljen med ränteinstrument fastställs på motsvarande sätt en effektivränta för portföljen som används vid diskonteringen. Om nedskrivning av aktier sker fastställs nedskrivningsbeloppet som skillnaden mellan det redovisade värdet och det högsta av verkligt värde med avdrag för försäljningskostnader och nuvärdet av framtida kassaflöden som baseras på ledningens bästa uppskattning.

Låneskulder och leverantörsskulder

Låneskulder och leverantörsskulder redovisas initialt till anskaffningsvärde efter avdrag för transaktionskostnader. Skiljer sig det redovisade beloppet från det belopp som ska återbetalas vid förfallotidpunkten periodiseras mellanskillnaden som räntekostnad över lånets löptid med hjälp av instrumentets effektivränta. Härigenom överensstämmer vid förfallotidpunkten det redovisade beloppet och det belopp som ska återbetalas.

Avsättningar

Avsättning görs när det finns en legal eller informell förpliktelse och en tillförlitlig uppskattning av beloppet kan göras. Förpliktelser som väntas regleras efter mer än tolv månader nuvärdesberäknas. Den ökning av avsättningen som beror på att tid förflyter redovisas som räntekostnad. Avsättning för omstrukturering görs när det föreligger en fastställd och utförlig omstruktureringsplan och berörda personer har informerats.

Ersättningar till anställda

Kortfristiga ersättningar

Kortfristiga ersättningar i koncernen utgörs av lön, sociala avgifter, betald semester, betald sjukfrånvaro och sjukvård. Kortfristiga ersättningar redovisas som en kostnad och en skuld då det finns en legal eller informell förpliktelse att betala ut en ersättning.

Ersättningar efter avslutad anställning

Inom koncernen förekommer såväl avgiftsbestämda som förmånsbestämda pensionsplaner. I avgiftsbestämda planer betalar företaget/organisationen fastställda avgifter till ett annat företag och har inte någon legal eller informell förpliktelse att betala något ytterligare även om det andra företaget inte kan uppfylla sitt åtagande. Koncernens resultat belastas för kostnader i takt med att de anställdas pensionsberättigande tjänster utförts. Förmånsbestämda pensionsplaner redovisas i enlighet med K3s förenklingsregler. Koncernen har bl. a. förmånsbestämda planer som innebär att pensionspremier betalas och dessa planer redovisas som avgiftsbestämda planer. De pensionsförpliktelser vars värde är beroende av värdet på en kapitalförsäkring redovisas till värdet på kapitalförsäkringen. Om kapitalförsäkringens verkliga värde är högre än anskaffningsvärdet, redovisas överskjutande belopp som en ställd säkerhet i not. *f*

Kassaflödesanalys

Kassaflödesanalysen upprättas enligt indirekt metod. Det redovisade kassaflödet omfattar endast transaktioner som medfört in- eller utbetalningar. Som likvida medel klassificerar Socialdemokraterna, förutom kassamedel, disponibla tillgodohavanden hos banker och andra kreditinstitut samt kortfristiga likvida placeringar som är noterade på en marknadsplats och har en kortare löptid än tre månader från anskaffningstidpunkten.

Moderföreningens redovisnings- och värderingsprinciper

Samma redovisnings- och värderingsprinciper tillämpas i moderföreningen och i övriga koncernen.

Uppskattningar och bedömningar

Det finns inga väsentliga uppskattningar och bedömningar som har påverkat ställning och resultat att redovisa för räkenskapsåret.

Not 2 – Medlemsavgifter

Den medlemsavgift som den enskilde medlemmen betalar till Socialdemokraterna, är uppbyggd i fyra delar. Partiets olika organisationsled - socialdemokratiska föreningar, arbetarekommuner, partidistrikt och partiet centralt - har en av partikongressen beslutad medlemsavgift om 60 kronor vardera, partimedlemskapets totala avgift blir således 240 kronor per år.

Antal inbetalda avgifter till partiet 2018 var 23 339 (70 082). Socialdemokraterna hade per 2018-12-31 totalt 95 707 (89 010) medlemmar. Den stora skillnaden mellan antalet medlemmar och antalet inbetalade avgifter beror främst på den omläggning av aviseringsperioder som beslutades 2018. Omläggningen av aviseringsperioder innebär att det inte längre görs en stor avisering i början av året, utan att det fördelas jämnt över året för att underlätta arbetet med uppföljningen hos arbetarekommuner och partidistrikt, men detta har även lett till klart minskade intäkter under 2018, då flertalet medlemmar fått sitt medlemsår förlängt.

Not 3 – Anslag och gåvor

Socialdemokraterna och koncernen	2018	2017
Fackliga anslag		
Elektrikerförbundet	-	120
Fastighetsanställdas Förbund	180	179
GS – Facket för Skogs-, Trä- och Grafisk bransch	291	294
Industrifacket Metall	1 500	1 494
Svenska Kommunalarbetsareförbundet	3 068	3 063
Svenska Livsmedelsarbetareförbundet	170	173
Svenska Målareförbundet ¹⁾	135	85
Svenska Pappersindustriarbetareförbundet	86	90
LO	6 000	6 000
Summa fackliga anslag	11 430	11 498
Anslag i form av personella resurser	²⁾	²⁾
Bidrag till kampfonden		
Från privatpersoner, 4 859 givare (3977), ³⁾	3 763	2 711
Summa bidrag till kampfonden	3 763	2 711
Övriga verksamhetsbidrag		
Mandatstöd från Svenska Kyrkan	1 643	2 330
Anslag från Sveriges kommuner och landsting	1 188	1 161
Anslag från Nordisk Rådets S-grupp	-	260
Övriga bidrag	150	46
Summa övriga bidrag	2 981	3 796
Anslag och gåvor totalt	18 174	18 005

¹⁾ Varav 50 som extra valanslag

²⁾ Ett politiskt partis verksamhet bygger i mångt och mycket på ideella och frivilliga insatser. Att uppskatta antalet timmar ideellt arbete som löpande läggs ner under ett år är mycket svårt, dock kan konstateras att den ideella insatsen är avsevärd.

³⁾ Inga bidrag från privatpersoner översteg 20 000 kronor under året. *h*

Not 4 – Offentliga bidrag

Socialdemokraterna och koncernen	2018	2017
Basstöd till partigrupper i riksdagen	7 956	8 141
Stöd till politiska sekreterare	83 937	82 174
Stöd till kostnader för riksdagsledamöters utrikes resor	599	615
Bidrag till riksdagsledamöters språkutbildning	135	113
Partistöd	37 327	37 799
Kanslistöd – grundstöd och tilläggsstöd	7 446	7 679
Särskilt anslag för informationsinsatser knutna till 2018 års allmänna val	6 614	-
Summa offentliga bidrag	144 013	136 520

Not 5 – Lotterier

Sveriges Socialdemokratiska Arbetareparti och Sveriges Socialdemokratiska Ungdomsförbund innehar tillstånd att driva Kombilotteriet 2018 och skraplotterna Glädjelotten och Femmanlotten. Detta sker i enkla bolag.

Tidigare år har även Kombispiel i Sverige AB ingått i det enkla bolaget, men p.g.a. förändrad tolkning av lagstiftning har detta ändrats, vilket medfört att SAPs omsättning ökat från föregående år. Lotteriet slutredovisas i juni 2019.

Socialdemokraterna	2018	2017
Intäkt för försålda lotter	191 751	147 221
Vinster	-70 872	-60 214
Bruttoresultat	120 879	87 007
Försäljnings- och administrationskostnader	-86 841	-52 703
Övriga intäkter	5 998	4 462
Rörelseresultat	37 331	38 766
Finansiella intäkter	591	658
Resultatandel lotterierna	37 922	39 424
Resultatandelar hänförliga till tidigare år	1 527	391
Summa intäkter från lotterierna	39 448	39 815

Not 6 – Övriga verksamhetsintäkter

Socialdemokraterna	2018	2017
Kansliavgifter riksdagsgruppen	1 603	1 766
Årsavgifter till vidareutbildnings- och trygghetsfond	3 358	1 880
Vidarefakturerade kostnader	2 753	189
Försäljning 1 maj märken	670	529
Övrig materialförsäljning	143	70
Resultatjustering avsättningar	-1 182	312
Återbetalning Folksam liv ¹⁾	0	12 343
Övriga verksamhetsintäkter (inkl lotterierna)	6 700	4 843
Summa ²⁾	14 045	21 942

¹⁾ Avser återbetalning från Folksam avseende överkapitalisering i tjänstepensionsverksamheten 2017.

²⁾ Varav koncerninterna intäkter 114 0

Not 7 – Verksamhetens kostnader

Socialdemokraterna	2018	2017
Lokalkostnader	7 083	5 655
Kontors- och förvaltningskostnader mm	12 212	8 568
Resor och konferenskostnader mm	21 012	28 846
Information (t ex organisations- och medlemsutveckling)	118 816	13 435
Telefoni och porto	1 955	2 503
Externa tjänster och konsulttjänster	26 801	21 853
Anslag till sidoorganisationer	13 364	12 024
Anslag till partidistrikt och arbetarekommuner	17 773	18 551
Övriga anslag inkl lotterierna	96 884	64 533
Föreningsavgifter	2 811	2 788
Summa ³⁾	318 711	178 756

³⁾ Varav koncerninterna kostnader 16 445 5 818
7

Not 8 – Anställda, löner, andra ersättningar och sociala avgifter

Koncernen	2018	2017
Medeltalet anställda*		
Kvinnor, tillsvidareanställda	55	61
Män, tillsvidareanställda	46	53
Kvinnor, visstidsanställda	17	5
Män, visstidsanställda	17	2
Totalt	135	121
Löner och ersättningar		
Förtroendevald ledning	4 565	7 599
Styrelse och VD	1 515	1 520
Anställd personal	60 810	49 006
Övriga uppdragstagare	172	326
Summa löner och ersättningar	67 062	58 450
Sociala avgifter och pensionskostnader		
Sociala avgifter enligt lag	21 600	19 728
Pensionskostnader förtroendevald ledning (inkl. löneskatt)	2 410	1 667
Pensionskostnader styrelse och VD (inkl. löneskatt)	359	380
Pensionskostnader anställd personal (inkl. löneskatt)	7 548	7 166
Övriga	136	112
Summa sociala avgifter och pensionskostnader	32 053	29 053
Övriga personalkostnader		
Övriga personalkostnader	2 672	1 959
Summa övriga personalkostnader	2 672	1 959
Summa personalkostnader	101 787	89 463

* Antalet tjänstlediga uppgår 2018 till 20,5 tillsvidareanställda

Forts. not 8

Socialdemokraterna	2018	2017
Medeltalet anställda*		
Kvinnor, tillsvidareanställda	47	54
Män, tillsvidareanställda	39	49
Kvinnor, visstidsanställda	17	5
Män, visstidsanställda	17	2
Totalt	120	110
Löner och ersättningar		
Förtroendevald ledning	4 565	7 599
Anställd personal	55 840	43 127
Övriga uppdragstagare	172	326
Summa löner och ersättningar	60 577	51 052
Sociala avgifter och pensionskostnader		
Sociala avgifter enligt lag	19 407	17 190
Pensionskostnader förtroendevald ledning (inkl. löneskatt)	2 410	1 667
Pensionskostnader anställd personal (inkl. löneskatt)	7 066	6 696
Övriga	135	112
Summa sociala avgifter och pensionskostnader	29 018	25 665
Övriga personalkostnader		
Övriga personalkostnader	2 493	1 616
Summa övriga personalkostnader	2 493	1 616
Summa personalkostnader	92 088	78 334

*Antalet tjänstlediga uppgår 2018 till 20,5 tillsvidareanställda.

Ersättningar till den förtroendevalda ledningen

Beslut om arvoden och trygghetsvillkor för förtroendevalda funktioner inom partiet fattas av den av partistyrelsen utsedda Arvodeskommittén utifrån fastställda riktlinjer. Med förtroendevalda funktioner avses i huvudsak partiledning, gruppleddning och vissa arvodesberättigade uppdrag för den socialdemokratiska riksdagsgruppen. Trygghetsvillkor kan prövas av Arvodeskommittén. I de fall trygghetsersättning skulle komma i fråga kan detta maximalt utbetalas under en tolv månadersperiod.

I koncernen finns särskilda VD-avtal som reglerar att befattningen som VD är undantaget LAS. Avtalet ger rätt till avgångsvederlag motsvarande nio månadslöner vid uppsägning av arbetsgivaren. Full avräkning sker mot andra inkomster VD erhåller under denna period.

Forts. not 8

Koncernen - könsfördelning	2018-12-31	2017-12-31
Styrelser och Verkställande utskottet		
Kvinnor	5	5
Män	7	7
Totalt	12	12
Verkställande direktör samt andra ledande befattningshavare		
Kvinnor	8	7
Män	6	6
Totalt	14	13
Socialdemokraterna - könsfördelning	2018-12-31	2017-12-31
Ledamöter i Verkställande utskottet		
Kvinnor	3	3
Män	4	4
Totalt	7	7
Ledamöter i partikansliets ledningsgrupp		
Kvinnor	4	3
Män	3	5
Totalt	7	8

Not 9 – Av- och nedskrivningar av anläggningstillgångar

Koncernen	2018	2017
Avskrivning byggnader	4 220	4 415
Avskrivning maskiner och inventarier	218	97
Avskrivning datorer	454	184
Summa	4 892	4 696
Socialdemokraterna	2018	2017
Avskrivning maskiner och inventarier	56	14
Avskrivning datorer	360	105
Summa	416	120

Not 10 – Resultat från andelar i intresseföretag

Koncernen	2018	2017
Andel i intresseföretags resultat efter skatt	5 232	-4 409
Resultat från tidigare år	0	-70
Justering för avstämning av eget kapital	0	-19
Summa	5 232	-4 498

Not 11 – Resultat från övriga värdepapper och fordringar

Koncernen	2018	2017
Utdelning på aktier och andelar	18 226	12 788
Resultat försäljningar av långfristiga värdepapper	3 638	940
Räntor från ränteobligationer	2 202	11 905
Valutadifferens	-107	-47
Summa	23 959	25 586

Socialdemokraterna	2018	2017
Utdelning på aktier och andelar	18 196	12 753
Resultat försäljningar av långfristiga värdepapper	3 622	930
Räntor från ränteobligationer	2 202	11 817
Valutadifferens	-107	-47
Summa	23 913	25 453

Not 12 - Övriga ränteintäkter och liknande poster

Koncernen	2018	2017
Finansiella intäkter, lotteriverksamheten	591	658
Övriga räntor	299	209
Summa	890	867

Socialdemokraterna	2018	2017
Finansiella intäkter, lotteriverksamheten	591	658
Övriga räntor	270	190
Summa	861	848

Not 13 – Skatt på årets resultat

Koncernen	2018	2017
Aktuell skatt på årets resultat	-1 015	-52
Skatt pga ändrad taxering	270	-36
Uppskjuten skatt	284	681
Summa	-461	593

9

Forts. not 13	2018	2017
Skatt beräknad enligt gällande skattesats (22%)	-785	491
Skatteeffekt av ej skattepliktigt resultat	0	0
Skatteeffekt av ej avdragsgilla kostnader	-18	-87
Skatteeffekt av ej skattepliktiga intäkter	0	0
Skatteeffekt på skattemässigt underskott	78	
Skatteeffekt av ej skattepliktig utdelning	0	0
Skatt hänförlig till tidigare års redovisade resultat	257	-36
Skatteeffekt av schablonintäkt på periodiseringsfond	0	-1
Skatteeffekt av schablonintäkt på investeringsfond	-6	-6
Skatteeffekt av komponentavskrivning i byggnader	13	67
Uppskjuten skatt	<u>0</u>	<u>164</u>
Redovisad skattekostnad	<u>-461</u>	<u>593</u>
Resultat före skatt	-78 801	29 614
Effektiv skatt	0,58%	2,00%

Not 14 – Byggnader och mark

Koncernen (byggnader och mark)	2018-12-31	2017-12-31
Ingående anskaffningsvärden	135 575	129 528
Årets anskaffningar	385	6 046
Utgående ackumulerade anskaffningsvärden	135 960	135 575
Ingående planenliga avskrivningar	-74 484	-70 069
Årets planenliga avskrivningar	-4 220	-4 415
Utgående ackumulerade planenliga avskrivningar	-78 704	-74 484
Utgående planenligt restvärde	57 255	61 091
Bokfört värde byggnader i Sverige	48 636	52 472
Bokfört värde mark i Sverige	8 619	8 619

Fastigheten är en kontorsfastighet som innehas för långsiktig uthyrning och hyrs bland annat ut till koncernföretag och moderorganisation. Fastigheten klassificeras därför som förvaltningsfastighet.

För upplysningsändamål görs en värdering för att bedöma fastighetens verkliga värde. Det verkliga värdet utgörs av ett marknadsvärde baserat på priset på en aktiv marknad, justerat, om så krävs, för eventuella avvikelser avseende den aktuella tillgångens typ, läge eller skick. Om sådan information inte finns tillgänglig används alternativa värderingsmetoder som exempelvis aktuella priser på mindre aktiva marknader eller diskonterade kassaflödesprognoser.

En extern värdering av fastigheten har genomförts under 2016. Fastigheten har värderats av en oberoende värderingsman inför 2016 års bokslut. Fastigheten har värderats till 277 mkr. Värderingen beaktar dels nuvärdet av uppskattade framtida kassaflöden, dels nyligen genomförda transaktioner mellan oberoende parter på en marknad med väsentligen samma förutsättningar. Vid beräkningen av fastighetens nuvärde användes en kalkylperiod på 10 år och en diskonteringsränta före skatt på 4%, hyresutvecklingen antas vara 1 % per år och fastigheten förutsätts vara uthyrd i sin helhet.

Not 15 – Maskiner och inventarier

Koncernen (inventarier)	2018-12-31	2017-12-31
Ingående anskaffningsvärden	8 139	7 562
Inköp	1 407	956
Försäljningar och utrangeringar	0	-379
Utgående ackumulerade anskaffningsvärden	9 546	8 139
Ingående planenliga avskrivningar	-6 827	-6 924
Försäljningar och utrangering	0	379
Årets planenliga avskrivningar	-671	-281
Utgående ackumulerade planenliga avskrivningar	-7 498	-6 827
Utgående planenligt restvärde	2 048	1 312
Socialdemokraterna (inventarier)	2018-12-31	2017-12-31
Ingående anskaffningsvärden	4 214	3 903
Inköp	680	690
Försäljningar och utrangeringar	-	-379
Utgående ackumulerade anskaffningsvärden	4 894	4 214
Ingående planenliga avskrivningar	-3 334	-3 593
Försäljningar och utrangering	-	379
Årets planenliga avskrivningar	-417	-120
Utgående ackumulerade planenliga avskrivningar	-3 750	-3 334
Utgående planenligt restvärde	1 143	880

9

Not 16 – Aktier och andelar i dotter- och intresseföretag

Koncernen

Företagets namn	Org.nr	Säte
AiP Media Produktion AB	556573-5148	Stockholm
Fastighetsaktiebolaget Adolf Fredrik	556019-6510	Stockholm
Socialdemokraternas Hus AB	556731-4140	Stockholm

Aktier	Ägarandel	Röstandel	Antal aktier	Aktiekapital	Bokfört värde
Dotterbolag:					
AiP Media Produktion AB	100 %	100 %	750	750	0
Fastighetsaktiebolaget Adolf Fredrik	100 %	100 %	15 700	5 070	0
Socialdemokraternas Hus AB	100 %	100 %	1 000		
Summa aktier				5 820	

Övriga innehav	Ägarandel				
AB Folkets Hus, Stockholm	<1 %	760	76	-	-
Bommersvik AB	24 %	1 300	1 300	-	-
Stödföreningen för Gershedens Folkets Hus	<1 %	10	-	-	-
A-lotterierna Ekonomisk förening	50 %	12 050	-	-	-

	Koncernen		
	2018	2017	
Ingående resultat från intresseföretag	104 978	122 370	
Årets förändringar			
- Resultatandel	5 232	-4 498	
- Utdelning	-9 821	-12 894	
Utgående ackumulerat resultat från intresseföretag	100 389	104 978	
	Resultatandel	2018	2017
Bommersvik AB	24 %	6 696	6 391
A-lotterierna ekonomisk förening	56 %	93 692	98 587
Summa		100 389	104 978

Not 17 – Andra långfristiga värdepappersinnehav

Koncernen	2018-12-31	2017-12-31
Ingående bokfört värde	456 511	481 546
Förvärv	39 530	45 598
Avyttringar	- 75 716	-70 634
Summa	420 325	456 511

Fördelat enligt följande	Redovisat värde	Marknadsvärde
Direktägda aktier i svenska börsföretag	132 845	208 738
Aktiefonder	55 120	75 336
Hedgefonder	12 208	17 683
Ränteobligationer	117 262	116 792
Räntefonder	102 890	107 150
Summa	420 325	525 699

Socialdemokraterna	2018-12-31	2017-12-31
Ingående bokfört värde	448 741	471 962
Förvärv	39 530	45 598
Avyttringar	-73 698	-68 820
Summa	414 573	448 741

Fördelat enligt följande	Redovisat värde	Marknadsvärde
Direktägda aktier i svenska börsföretag	132 844	208 738
Aktiefonder	53 200	73 163
Hedgefonder	12 208	17 683
Ränteobligationer	117 262	116 792
Räntefonder	99 059	103 301
Summa	414 573	519 677

♀

Not 18 – Andra långfristiga fordringar

Koncernen	2018-12-31	2017-12-31
Ingående bokfört värde fordringar	3 498	4 280
Tillkommande fordringar	10	
Avgående fordringar	-19	-8
Justering		-774
Utgående ackumulerade anskaffningsvärden	3 490	3 498
Utgående planenligt restvärde	3 490	3 498

Socialdemokraterna	2018-12-31	2017-12-31
Ingående bokfört värde fordringar	3 414	4 188
Tillkommande fordringar	10	
Justering		-774
Utgående ackumulerade anskaffningsvärden	3 424	3 414
Utgående planenligt restvärde	3 424	3 414

Långfristiga fordringar avser till övervägande del kapitalförsäkringar för pensionsförpliktelser. Motsvarande belopp tas upp på balansräkningens skuldsida. Marknadsvärde för kapitalförsäkringarna per 2018-12-31 är 4 625 tkr.

Not 19 – Övriga kortfristiga fordringar

Koncernen	2018-12-31	2017-12-31
Fordringar hos anställda	227	245
Skattekonto	1 739	3 034
Övriga poster	3 707	902
Summa	5 674	4 181

Socialdemokraterna	2018-12-31	2017-12-31
Fordringar hos anställda	227	245
Skattekonto	1 527	2 894
Övriga poster	3 707	112
Summa	5 460	3 251

Not 20 – Förutbetalda kostnader och upplupna intäkter

Koncernen	2018-12-31	2017-12-31
Förutbetalda försäkringspremier	0	84
Upplupna lotteriintäkter	37 922	39 424
Upplupna ränteintäkter	1 850	333
Övriga poster	7 865	6 589
Summa	47 636	46 431

Socialdemokraterna	2018-12-31	2017-12-31
Förutbetalda försäkringspremier	0	84
Upplupna lotteriintäkter	37 922	39 424
Upplupna ränteintäkter	1 850	333
Övriga poster	7 439	6 273
Summa	47 211	46 115

Not 21 – Kortfristiga placeringar

Koncernen	2018-12-31	2018-12-31	2017-12-31	2017-12-31
	Bokfört värde	Marknadsvärde	Bokfört värde	Marknadsvärde
Kortfristiga placeringar	152 455	152 455	209 629	209 629
Summa	152 455	152 455	209 629	209 629

Socialdemokraterna	2018-12-31	2018-12-31	2017-12-31	2017-12-31
	Bokfört värde	Marknadsvärde	Bokfört värde	Marknadsvärde
Kortfristiga placeringar	152 455	152 455	209 629	209 629
Summa	152 455	152 455	209 629	209 629

Not 22 – Avsättning pensioner och liknande förpliktelser

Socialdemokraterna och koncernen	2018-12-31	2017-12-31
Premiebestämd pensionsplan	4 256	4 478
Summa	4 256	4 478

Inom koncernen finns ett begränsat antal premiebestämda pensionsplaner. I några fall har dessa säkrats via kapitalförsäkringar. Värdet av dessa försäkringar redovisas som tillgång och motsvarande belopp tas upp som avsättning till pensioner.

Not 23 – Avsättningar


Socialdemokraterna och koncernen	2018-12-31	2017-12-31
Avsättningar för omställningsavtal personal	0	1 284
Avsättning, funktionärernas vidareutbildning och trygghet	12 248	10 345
Summa	12 248	11 628

Not 24 – Upplåning

Koncernen	2018-12-31	2017-12-31
Skulder till kreditinstitut	30 342	28 383
Utgående bokfört värde	30 342	28 383
Långfristiga skulder som förfaller till betalning senare än fem år efter balansdagen	15 263	15 850

Not 25 – Övriga långfristiga skulder

Socialdemokraterna och koncernen	2018-12-31	2017-12-31
SKL-gruppen	2 500	3 263
Kyrkomötesgrupp	3 879	3 838
Summa	6 379	7 100

Särskilda ekonomiska redovisningar för verksamhetsåret finns upprättade för varje grupp och fond. Dessa redovisningar rapporteras till respektive styrelser. 

Not 26 – Övriga kortfristiga skulder

Koncernen	2018-12-31	2017-12-31
Skulder avseende medlemsavgifter	682	4 244
Personalens källskatt	1 629	2 071
Sociala avgifter	1 590	219
Moms	2 256	532
Skulder till kreditinstitut	587	3 133
Övriga poster	172	56
Summa	6 916	10 256

Socialdemokraterna	2018-12-31	2017-12-31
Skulder avseende medlemsavgifter	682	4 244
Personalens källskatt	1 487	1 819
Sociala avgifter	1 447	1 630
Moms	805	98
Övriga poster	164	22
Summa	4 585	7 813

Not 27 – Upplupna kostnader och förutbetalda intäkter

Koncernen	2018-12-31	2017-12-31
Upplupna semesterlöner	7 235	7 088
Upplupna sociala avgifter	2 521	3 853
Förutbetalt partistöd	1 627	1 724
Förutbetalda prenumerationer	2 973	2 387
Övriga poster	3 018	648
Summa	17 372	15 698

Socialdemokraterna	2018-12-31	2017-12-31
Upplupna semesterlöner	5 962	6 150
Upplupna sociala avgifter	2 128	2 184
Förutbetalt partistöd	1 627	1 724
Övriga upplupna kostnader	2 407	493
Summa	12 124	10 551

8

Not 28 – Operationella leasingavtal

Framtida minimileasingavgifter som ska erläggas avseende icke uppsägningsbara leasingavtal:

Koncernen	2018-12-31	2017-12-31
Förfaller till betalning inom ett år	10 617	344
Förfaller till betalning senare än ett år men inom fem år	19 396	329
Förfaller till betalning senare än fem år	0	0
Summa	30 012	673

Socialdemokraterna	2018-12-31	2017-12-31
Förfaller till betalning inom ett år	4 717	4 243
Förfaller till betalning senare än ett år men inom fem år	51	1 523
Förfaller till betalning senare än fem år	0	0
Summa	4 768	5 766

Under perioden kostnadsförda leasingavgifter	2018	2017
Koncernen	7 854	40
Socialdemokraterna	6 706	2 610

Framtida minimileasingavgifter som kommer att erhållas avseende icke uppsägningsbara leasingavtal:

Koncernen	2018-12-31	2017-12-31
Förfaller till betalning inom ett år	5 506	7 196
Förfaller till betalning senare än ett år men inom fem år	490	19 281
Förfaller till betalning senare än fem år	0	0
Summa	5 996	26 477

Under perioden erhållna variabla leasingavgifter	2018	2017
Koncernen	11 322	7 196

Fastighetsaktiebolaget Adolf Fredrik äger en kontorsfastighet som innehas för långsiktig uthyrning, där lokalerna hyrs ut till både koncernföretag och externa företag och organisationer. Hyresavtalen löper med nio månaders uppsägningsperiod före förfalldatum. Annars förlängs avtalen med tre år i taget. Fyra större hyreskontrakt kommer att omförhandlas under 2019. Inga hyresgäster har aviserat att någon flytt är aktuell. Bedömningen är att hyresintäkterna kommer att öka något. Samtliga avtal kommer att vara föremål för omförhandlingar efter 5 år.

9

Not 29 – Fordringar och skulder hos koncernföretag

Socialdemokraterna – fordringar	2018-12-31	2017-12-31
Fastighetsaktiebolaget Adolf Fredrik	0	4 000
AiP Media Produktion AB	114	2
A-lotterier ekonomisk förening	0	205
Socialdemokraternas Hus AB	0	0
Summa	114	4 207

Socialdemokraterna – skulder		
Socialdemokraternas Hus AB	-171	-38
Fastighetsaktiebolaget Adolf Fredrik	-1 012	-268
AiP Media Produktion AB	-1 052	-19
Summa	-2 235	-325

Not 30 – Ställda säkerheter

Koncernen	2018-12-31	2017-12-31
Fastighetsinteckningar	47 000	47 000
Premiebestämd pensionsplan	4 256	4 478
Summa	51 256	51 478

Socialdemokraterna och koncernen	2018-12-31	2017-12-31
Premiebestämd pensionsplan	4 256	4 478
Summa	4 256	4 478

Stockholm den 12 april 2019



Magdalena Andersson



Mikael Damberg



Morgan Johansson




Stefan Löfven



Lena Micko



Lena Rådström Baastad



Karl-Petter Thorwaldsson

Vår revisionsberättelse har avgivits den 15 april 2019



Håkan Bystedt



Ingrid Lennervald



Ella Niia

Ernst & Young AB



Jens Karlsson
Auktoriserad revisor

Revisionsberättelse

Till Partistyrelsen i Sveriges Socialdemokratiska Arbetareparti, org.nr 802003-1145

Rapport om årsredovisningen och koncernredovisningen

Uttalanden

Vi har utfört en revision av årsredovisningen och koncernredovisningen för Sveriges Socialdemokratiska Arbetareparti år 2018.

Enligt vår uppfattning har årsredovisningen och koncernredovisningen upprättats i enlighet med årsredovisningslagen och ger en i alla väsentliga avseenden rättvisande bild av moderföreningens och koncernens finansiella ställning per den 31 december 2018 och av dess finansiella resultat och kassaflöde för året enligt årsredovisningslagen. Förvaltningsberättelsen är förenlig med årsredovisningens och koncernredovisningens övriga delar.

Vi tillstyrker därför att partistyrelsen fastställer resultaträkningen och balansräkningen för moderföreningen och koncernen.

Grund för uttalanden

Vi har utfört revisionen enligt god revisionsssed i Sverige. Revisorernas ansvar enligt denna sed beskrivs närmare i avsnitten *De auktoriserade revisorernas ansvar* samt *De av kongressen valda revisorernas ansvar*.

Vi är oberoende i förhållande till partiet enligt god revisorssed i Sverige. Vi som auktoriserade revisorer har fullgjort vårt yrkesetiska ansvar enligt dessa krav.

Vi anser att de revisionsbevis vi har inhämtat är tillräckliga och ändamålsenliga som grund för våra uttalanden.

Annan information än årsredovisningen och koncernredovisningen

Det är verkställande utskottet som har ansvaret för den andra informationen. Den andra informationen består av en verksamhetsberättelse men innefattar inte årsredovisningen, koncernredovisningen och vår revisionsberättelse avseende denna.

Vårt uttalande avseende årsredovisningen och koncernredovisningen omfattar inte denna information och vi gör inget uttalande med bestyrkande avseende denna andra information.

I samband med vår revision av årsredovisningen och koncernredovisningen är det vårt ansvar att läsa den information som identifieras ovan och överväga om informationen i väsentlig utsträckning är oförenlig med årsredovisningen och koncernredovisningen. Vid denna genomgång beaktar vi även den kunskap vi i övrigt inhämtat under revisionen samt bedömer om informationen i övrigt verkar innehålla väsentliga felaktigheter.

Om vi, baserat på det arbete som har utförts avseende denna information, drar slutsatsen att den andra informationen innehåller en väsentlig felaktighet, är vi skyldiga att rapportera detta. Vi har inget att rapportera i det avseendet.

Verkställande utskottets ansvar

Det är verkställande utskottet som har ansvaret för att årsredovisningen och koncernredovisningen upprättas och att de ger en rättvisande bild enligt årsredovisningslagen. Verkställande utskottet ansvarar även för den interna kontroll som de bedömer är nödvändig för att upprätta en årsredovisning och koncernredovisning som inte innehåller några väsentliga felaktigheter, vare sig dessa beror på oegentligheter eller misstag.

Vid upprättandet av årsredovisningen och koncernredovisningen ansvarar verkställande utskottet för bedömningen av partiets förmåga att fortsätta verksamheten. De upplyser, när så är tillämpligt, om förhållanden som kan påverka förmågan att fortsätta verksamheten och att använda antagandet om fortsatt drift. Antagandet om fortsatt drift tillämpas dock inte om verkställande utskottet avser att likvidera partiet, upphöra med verksamheten eller inte har något realistiskt alternativ till att göra något av detta.

De auktoriserade revisorernas ansvar

Vi har att utföra revisionen enligt International Standards on Auditing (ISA) och god revisionsssed i Sverige.

Vårt mål är att uppnå en rimlig grad av säkerhet om att årsredovisningen och koncernredovisningen som helhet inte innehåller några väsentliga felaktigheter, vare sig dessa beror på oegentligheter eller misstag. Rimlig säkerhet är en hög grad av säkerhet, men är ingen garanti för att en revision som utförs enligt ISA och god revisionsssed i Sverige alltid kommer att upptäcka en väsentlig felaktighet om en sådan finns. Felaktigheter kan uppstå på grund av oegentligheter eller misstag och anses vara väsentliga om de enskilt eller tillsammans rimligen kan förväntas påverka de ekonomiska beslut som användare fattar med grund i årsredovisningen och koncernredovisningen.

Som del av en revision enligt ISA använder vi professionellt omdöme och har en professionellt skeptisk inställning under hela revisionen. Dessutom:

- identifierar och bedömer vi riskerna för väsentliga felaktigheter i årsredovisningen och koncernredovisningen, vare sig dessa beror på oegentligheter eller misstag, utformar och utför granskningsåtgärder bland annat utifrån dessa risker och inhämtar revisionsbevis som är tillräckliga och ändamålsenliga för att utgöra en grund för våra uttalanden. Risken för att inte upptäcka en väsentlig felaktighet till följd av oegentligheter är högre än för en väsentlig felaktighet som beror på misstag, eftersom oegentligheter kan innefatta agerande i maskopi, förfalskning, avsiktliga utelämnanden, felaktig information eller åsidosättande av intern kontroll.
- skaffar vi oss en förståelse av den del av partiets interna kontroll som har betydelse för vår revision för att utforma granskningsåtgärder som är lämpliga med hänsyn till omständigheterna, men inte för att uttala oss om effektiviteten i den interna kontrollen.
- utvärderar vi lämpligheten i de redovisningsprinciper som används och rimligheten i verkställande utskottets uppskattningar i redovisningen och tillhörande upplysningar.
- drar vi en slutsats om lämpligheten i att verkställande utskottet använder antagandet om fortsatt drift vid upprättandet av årsredovisningen och koncernredovisningen. Vi drar också en slutsats, med grund i de inhämtade revisionsbevisen, om det finns någon väsentlig osäkerhetsfaktor som avser sådana händelser eller förhållanden som kan leda till betydande tvivel om partiets förmåga att fortsätta verksamheten. Om vi drar slutsatsen att det finns en väsentlig osäkerhetsfaktor, måste vi i revisionsberättelsen fästa uppmärksamheten på upplysningarna i årsredovisningen om den väsentliga osäkerhetsfaktorn eller, om sådana upplysningar är otillräckliga, modifiera uttalandet om årsredovisningen och koncernredovisningen. Våra slutsatser baseras på de revisionsbevis som inhämtas fram till datumet för revisionsberättelsen. Dock kan framtida händelser eller förhållanden göra att ett parti inte längre kan fortsätta verksamheten.
- utvärderar vi den övergripande presentationen, strukturen och innehållet i årsredovisningen och koncernredovisningen, däribland upplysningarna, och om årsredovisningen och koncernredovisningen återger de underliggande transaktionerna och händelserna på ett sätt som ger en rättvisande bild.
- inhämtar vi tillräckliga och ändamålsenliga revisionsbevis avseende den finansiella informationen för enheterna eller affärsaktiviteterna inom koncernen för att göra ett uttalande avseende koncernredovisningen. Vi ansvarar för styrning, övervakning och utförande av koncernrevisionen. Vi är ansvariga för våra uttalanden.

IL

Vi måste informera styrelsen om bland annat revisionens planerade omfattning och inriktning samt tidpunkten för den. Vi måste också informera om betydelsefulla iakttagelser under revisionen, däribland de eventuella betydande brister i den interna kontrollen som vi identifierat.

De förtroendevalda revisorernas ansvar

Vi har att utföra en revision enligt revisionslagen och därmed enligt god revisionsssed i Sverige. Vårt mål är att uppnå en rimlig grad av säkerhet om att årsredovisningen och koncernredovisningen har upprättats i enlighet med årsredovisningslagen och om årsredovisningen och koncernredovisningen ger en rättvisande bild av partiets och koncernens resultat och ställning.

Rapport om andra krav enligt lagar och andra författningar

Uttalande

Utöver vår revision av årsredovisningen och koncernredovisningen har vi även utfört en revision av styrelsens förvaltning av Sveriges Socialdemokratiska Arbetareparti år 2018.

Vi tillstyrker att partistyrrelsen beviljar verkställande utskottet ansvarsfrihet för räkenskapsåret.

Grund för uttalande

Vi har utfört revisionen enligt god revisionsssed i Sverige.

Vårt ansvar enligt denna beskrivs närmare i avsnittet *Revisorernas ansvar*. Vi är oberoende i förhållande till partiet enligt god revisionsssed i Sverige. Vi som auktoriserade revisorer har i övrigt fullgjort vårt yrkesetiska ansvar enligt dessa krav.

Vi anser att de revisionsbevis vi har inhämtat är tillräckliga och ändamålsenliga som grund för vårt uttalande.

Verkställande utskottets ansvar

Det är verkställande utskottet som har ansvaret för förvaltningen.

Revisorernas ansvar

Vårt mål beträffande revisionen av förvaltningen, och därmed vårt uttalande om ansvarsfrihet, är att inhämta revisionsbevis för att med en rimlig grad av säkerhet kunna bedöma om någon styrelseledamot i något väsentligt avseende företagit någon åtgärd eller gjort sig skyldig till någon försummelse som kan föranleda ersättningskyldighet mot partiet.

Rimlig säkerhet är en hög grad av säkerhet, men ingen garanti för att en revision som utförs enligt god revisionsssed i Sverige alltid kommer att upptäcka åtgärder eller försummelser som kan föranleda ersättningskyldighet mot partiet.


Som en del av en revision enligt god revisionsssed i Sverige använder de auktoriserade revisorerna professionellt omdöme och har en professionellt skeptisk inställning under hela revisionen. Granskningen av förvaltningen grundar sig främst på revisionen av räkenskaperna. Vilka tillkommande granskningsåtgärder som utförs baseras på de auktoriserade revisorernas professionella bedömning och övriga valda revisorers bedömning med utgångspunkt i risk och väsentlighet. Det innebär att vi fokuserar granskningen på sådana åtgärder, områden och förhållanden som är väsentliga för verksamheten och där avsteg och överträdelser skulle ha särskild betydelse för partiets situation. Vi går igenom och prövar fattade beslut, beslutsunderlag, vidtagna åtgärder och andra förhållanden som är relevanta för vårt uttalande om ansvarsfrihet.

Stockholm den 25 april 2019

Ernst & Young AB



Jens Karlsson
Auktoriserad revisor



Ingrid Lennervald
Förtroendevald revisor



Håkan Bystedt
Förtroendevald revisor



Ella Niia
Förtroendevald revisor